

TECNOLÓGICO DE ESTUDIOS
SUPERIORES DE CHIMALHUACÁN

TESCHI

CONTENIDO	PÁGINA
I. INFORMACIÓN CONTABLE	
ESTADO DE SITUACIÓN FINANCIERA	5
ESTADO DE ACTIVIDADES	6
ESTADO DE VARIACIÓN EN LA HACIENDA PÚBLICA	7
ESTADO DE CAMBIOS EN LA SITUACIÓN FINANCIERA	8
ESTADO DE FLUJOS DE EFECTIVO	9
ESTADO ANALÍTICO DEL ACTIVO	10
ESTADO ANALÍTICO DE LA DEUDA Y OTROS PASIVOS	11
NOTAS A LOS ESTADOS FINANCIEROS	12
II. INFORMACIÓN PRESUPUESTARIA	29
III. INFORMACIÓN PROGRAMÁTICA	43
IV. ANEXOS ESTABLECIDOS EN DIFERENTES ORDENAMIENTOS	53
V. FORMATOS PARA EL CUMPLIMIENTO DE LA LEY DE DISCIPLINA FINANCIERA DE LAS ENTIDADES FEDERATIVAS Y LOS MUNICIPIOS	57

T E S C H I

Tecnológico de Estudios Superiores de Chimalhuacán
Estado de Situación Financiera
Al 31 de Diciembre de 2019 y 2018
(Miles de Pesos)

CONCEPTO	Año		CONCEPTO	Año	
	2019	2018		2019	2018
ACTIVO			PASIVO		
<i>Activo Circulante</i>			<i>Pasivo Circulante</i>		
Efectivo y Equivalentes	3,354.2	7,180.7	Cuentas por Pagar a Corto Plazo	34.2	62.9
Derechos a Recibir Efectivo o Equivalentes	2,128.5	3,867.4	Documentos por Pagar a Corto Plazo		
Derechos a Recibir Bienes o Servicios	257.4	892.3	Porción a Corto Plazo de la Deuda Pública a Largo Plazo		
Inventarios			Títulos y Valores a Corto Plazo		
Almacenes			Pasivos Diferidos a Corto Plazo		
Estimación por Pérdida o Deterioro de Activos Circulantes			Fondos y Bienes de Terceros en Garantía y/o Administración a Corto Plazo		
Otros Activos Circulantes			Provisiones a Corto Plazo		
			Otros Pasivos a Corto Plazo		192.5
Total de Activos Circulantes	5,740.1	11,940.4	Total de Pasivos Circulantes	34.2	255.4
<i>Activo No Circulante</i>			<i>Pasivo No Circulante</i>		
Inversiones Financieras a Largo Plazo			Cuentas por Pagar a Largo Plazo		259.1
Derechos a Recibir Efectivo o Equivalentes a Largo Plazo			Documentos por Pagar a Largo Plazo		
Bienes Inmuebles, Infraestructura y Construcciones en Proceso	175,591.0	168,530.0	Deuda Pública a Largo Plazo		
Bienes Muebles	57,318.5	53,105.8	Pasivos Diferidos a Largo Plazo		
Activos Intangibles			Fondos y Bienes de Terceros en Garantía y/o en Administración a Largo Plazo		
Depreciación, Deterioro y Amortización Acumulada de Bienes	-35,985.2	-32,077.6	Provisiones a Largo Plazo		
Activos Diferidos	10.3	10.3			
Estimación por Pérdida o Deterioro de Activos no Circulantes			Total de Pasivos No Circulantes		259.1
Otros Activos no Circulantes					
Total de Activos No Circulantes	196,934.6	189,568.5	Total del Pasivo	34.2	514.5
Total del Activo	202,674.7	201,508.9	HACIENDA PÚBLICA/ PATRIMONIO		
			<i>Hacienda Pública/Patrimonio Contribuido</i>	49,670.2	49,670.2
			Aportaciones	49,670.2	49,670.2
			Donaciones de Capital		
			Actualización de la Hacienda Pública / Patrimonio		
			Hacienda Pública/Patrimonio Generado	152,970.3	151,324.2
			Resultados del Ejercicio (Ahorro / Desahorro)	1,646.1	-1,952.8
			Resultados de Ejercicios Anteriores	143,244.1	145,196.9
			Revaluos	8,080.1	8,080.1
			Reservas		
			Rectificaciones de Resultados de Ejercicios Anteriores		
			Exceso o Insuficiencia en la Actualización de la Hacienda Pública/Patrimonio		
			Resultado por Posición Monetaria		
			Resultado por Tenencia de Activos no Monetarios		
			Total Hacienda Pública/ Patrimonio	202,640.5	200,994.4
			Total del Pasivo y Hacienda Pública / Patrimonio	202,674.7	201,508.9

Tecnológico de Estudios Superiores de Chimalhuacán
Estado de Actividades
Del 1 de Enero al 31 de Diciembre de 2019 y 2018
(Miles de Pesos)

Concepto	2019	2018
INGRESOS Y OTROS BENEFICIOS		
Ingresos de la Gestión		
Impuestos		
Cuotas y Aportaciones de Seguridad Social		
Contribuciones de Mejoras		
Derechos		
Productos de Tipo Corriente		
Aprovechamientos de Tipo Corriente		
Ingresos por Venta de Bienes y Servicios		
Ingresos no Comprendidos en las Fracciones de la Ley de Ingresos Causados en Ejercicios Fiscales Anteriores		
Pendientes de Liquidación o Pago		
Participaciones, Aportaciones, Transferencias, Asignaciones, Subsidios y Otras Ayudas	106,993.4	106,352.5
Participaciones y Aportaciones		
Transferencias, Asignaciones, Subsidios y Otras Ayudas	106,993.4	106,352.5
Otros Ingresos y Beneficios	173.7	676.1
Ingresos Financieros		191.3
Incremento por Variación de Inventarios		
Disminución del Exceso de Estimaciones por Pérdida o Deterioro u Obsolescencia		
Disminución del Exceso de Provisiones		
Otros Ingresos y Beneficios Varios	173.7	484.8
Total de Ingresos y Otros Beneficios	107,167.1	107,028.6
GASTOS Y OTRAS PÉRDIDAS		
Gastos de Funcionamiento	97,289.8	94,706.1
Servicios Personales	69,978.3	66,067.5
Materiales y Suministros	11,683.6	10,143.1
Servicios Generales	15,627.9	18,495.5
Transferencias, Asignaciones, Subsidios y Otras Ayudas	287.3	2,992.8
Transferencias Internas y Asignaciones al Sector Público		
Transferencias al Resto del Sector Público		
Subsidios y Subvenciones		
Ayudas Sociales	287.3	2,992.8
Pensiones y Jubilaciones		
Transferencias a Fideicomisos, Mandatos y Contratos Análogos		
Transferencias a la Seguridad Social		
Donativos		
Transferencias al Exterior		
Participaciones y Aportaciones		
Participaciones		
Aportaciones		
Convenios		
Intereses, Comisiones y Otros Gastos de la Deuda Pública		
Intereses de la Deuda Pública		
Comisiones de la Deuda Pública		
Gastos de la Deuda Pública		
Costo por Coberturas		
Apoyos Financieros		
Otros Gastos y Pérdidas Extraordinarias	6,525.8	7,536.8
Estimaciones, Depreciaciones, Deterioros, Obsolescencia y Amortizaciones	6,525.8	7,536.8
Provisiones		
Disminución de Inventarios		
Aumento por Insuficiencia de Estimaciones por Pérdida o Deterioro y Obsolescencia		
Aumento por Insuficiencia de Provisiones		
Otros Gastos		
Inversión Pública	1,418.1	3,745.7
Inversión Pública no Capitalizable	1,418.1	3,745.7
Total de Gastos y Otras Pérdidas	105,521.0	108,981.4
Resultados del Ejercicio (Ahorro/Desahorro)	1,646.1	-1,952.8

Tecnológico de Estudios Superiores de Chimalhuacán					
Estado de Variación en la Hacienda Pública					
Del 1 de Enero al 31 de Diciembre de 2019					
Concepto	Hacienda Pública / Patrimonio Contribuido	Hacienda Pública / Patrimonio Generado de Ejercicios Anteriores	Hacienda Pública / Patrimonio Generado del Ejercicio	Exceso o Insuficiencia en la Actualización de la Hacienda Pública / Patrimonio	Total
Hacienda Pública / Patrimonio Contribuido Neto de 2018	49,670.2				49,670.2
Aportaciones	49,670.2				49,670.2
Donaciones de Capital					
Actualización de la Hacienda Pública/Patrimonio					
Hacienda Pública / Patrimonio Generado Neto de 2018		153,277.0	-1,952.8		151,324.2
Resultados del Ejercicio (Ahorro/Desahorro)			-1,952.8		-1,952.8
Resultados de Ejercicios Anteriores		145,196.9			145,196.9
Revalúos		8,080.1			8,080.1
Reservas					
Rectificaciones de Resultados de Ejercicios Anteriores					
Exceso o Insuficiencia en la Actualización de la Hacienda Pública / Patrimonio Neto de 2018					
Resultado por Posición Monetaria					
Resultado por Tenencia de Activos no Monetarios					
Hacienda Pública / Patrimonio Neto Final de 2018	49,670.2	153,277.0	-1,952.8		200,994.4
Cambios en la Hacienda Pública / Patrimonio Contribuido Neto de 2019					
Aportaciones					
Donaciones de Capital					
Actualización de la Hacienda Pública/Patrimonio					
Variaciones de la Hacienda Pública / Patrimonio Generado Neto de 2019		-1,952.8	3,598.9		1,646.1
Resultados del Ejercicio (Ahorro/Desahorro)			1,646.1		1,646.1
Resultados de Ejercicios Anteriores		-1,952.8	1,952.8		0.0
Revalúos					
Reservas					
Rectificaciones de Resultados de Ejercicios Anteriores					
Cambios en el Exceso o Insuficiencia en la Actualización de la Hacienda Pública / Patrimonio Neto de 2019					
Resultado por Posición Monetaria					
Resultado por Tenencia de Activos no Monetarios					
Hacienda Pública / Patrimonio Neto Final de 2019	49,670.2	151,324.2	1,646.1		202,640.5

Tecnológico de Estudios Superiores de Chimalhuacán
Estado de Cambios en la Situación Financiera
Del 1 de Enero al 31 de Diciembre de 2019
(Miles de Pesos)

Concepto	Origen	Aplicación
ACTIVO	10,107.9	11,273.7
Activo Circulante	6,200.3	
Efectivo y Equivalentes	3,826.5	
Derechos a Recibir Efectivo o Equivalentes	1,738.9	
Derechos a Recibir Bienes o Servicios	634.9	
Inventarios		
Almacenes		
Estimación por Pérdida o Deterioro de Activos Circulantes		
Otros Activos Circulantes		
Activo No Circulante	3,907.6	11,273.7
Inversiones Financieras a Largo Plazo		
Derechos a Recibir Efectivo o Equivalentes a Largo Plazo		
Bienes Inmuebles, Infraestructura y Construcciones en Proceso		7,061.0
Bienes Muebles		4,212.7
Activos Intangibles		
Depreciación, Deterioro y Amortización Acumulada de Bienes	3,907.6	
Activos Diferidos		
Estimación por Pérdida o Deterioro de Activos no Circulantes		
Otros Activos no Circulantes		
PASIVO	-158.3	322.0
Pasivo Circulante	-158.3	62.9
Cuentas por Pagar a Corto Plazo		62.9
Documentos por Pagar a Corto Plazo		
Porción a Corto Plazo de la Deuda Pública a Largo Plazo		
Titulos y Valores a Corto Plazo		
Pasivos Diferidos a Corto Plazo		
Fondos y Bienes de Terceros en Garantía y/o Administración a Corto Plazo		
Provisiones a Corto Plazo		
Otros Pasivos a Corto Plazo	-158.3	
Pasivo No Circulante		259.1
Cuentas por Pagar a Largo Plazo		259.1
Documentos por Pagar a Largo Plazo		
Deuda Pública a Largo Plazo		
Pasivos Diferidos a Largo Plazo		
Fondos y Bienes de Terceros en Garantía y/o en Administración a Largo Plazo		
Provisiones a Largo Plazo		
HACIENDA PÚBLICA/PATRIMONIO	3,598.9	1,952.8
Hacienda Pública/Patrimonio Contribuido		
Aportaciones		
Donaciones de Capital		
Actualización de la Hacienda Pública/Patrimonio		
Hacienda Pública/Patrimonio Generado	3,598.9	1,952.8
Resultados del Ejercicio (Ahorro/Desahorro)	3,598.9	
Resultados de Ejercicios Anteriores		1,952.8
Revalúos		
Reservas		
Rectificaciones de Resultados de Ejercicios Anteriores		
Exceso o Insuficiencia en la Actualización de la Hacienda Pública/Patrimonio		
Resultado por Posición Monetaria		
Resultado por Tenencia de Activos no Monetarios		

Tecnológico de Estudios Superiores de Chimalhuacán
Estado de Flujos de Efectivo
Del 1 de Enero al 31 de Diciembre de 2019 y 2018
(Miles de Pesos)

Concepto	2019	2018
Flujos de Efectivo de las Actividades de Operación		
Origen	107,167.1	107,028.6
Impuestos		
Cuotas y Aportaciones de Seguridad Social		
Contribuciones de Mejoras		
Derechos		
Productos de Tipo Corriente		191.3
Aprovechamientos de Tipo Corriente		
Ingresos por Venta de Bienes y Servicios		
Ingresos no Comprendidos en las Fracciones de la Ley de Ingresos Causados en Ejercicios Fiscales Anteriores Pendientes de Liquidación o Pago		
Participaciones y Aportaciones		
Transferencias, Asignaciones y Subsidios y Otras Ayudas	106,993.4	106,352.5
Otros Orígenes de Operación	173.7	484.8
Aplicación	105,521.0	108,981.4
Servicios Personales	69,978.3	66,067.5
Materiales y Suministros	11,683.6	10,143.1
Servicios Generales	15,627.9	18,495.5
Transferencias Internas y Asignaciones al Sector Público		
Transferencias al Resto del Sector Público		
Subsidios y Subvenciones		
Ayudas Sociales	287.3	2,992.8
Pensiones y Jubilaciones		
Transferencias a Fideicomisos, Mandatos y Contratos Análogos		
Transferencias a la Seguridad Social		
Donativos		
Transferencias al Exterior		
Participaciones		
Aportaciones		
Convenios		
Otras Aplicaciones de Operación	7,943.9	11,282.5
Flujos Netos de Efectivo por Actividades de Operación	1,646.1	-1,952.8
Flujos de Efectivo de las Actividades de Inversión		
Origen	4,542.5	3,471.8
Bienes Inmuebles, Infraestructura y Construcciones en Proceso		
Bienes Muebles	3,907.6	3,471.8
Otros Orígenes de Inversión	634.9	
Aplicación	9,534.8	959.3
Bienes Inmuebles, Infraestructura y Construcciones en Proceso	7,061.0	2,720.6
Bienes Muebles	4,212.7	12,751.8
Otras Aplicaciones de Inversión	-1,738.9	-14,513.1
Flujos Netos de Efectivo por Actividades de Inversión	-4,992.3	2,512.5
Flujo de Efectivo de las Actividades de Financiamiento		
Origen		
Endeudamiento Neto		
Interno		
Externo		
Otros Orígenes de Financiamiento		
Aplicación	480.3	4,415.4
Servicios de la Deuda		
Interno		
Externo		
Otras Aplicaciones de Financiamiento	480.3	4,415.4
Flujos Netos de Efectivo por Actividades de Financiamiento	-480.3	-4,415.4
Incremento/Disminución Neta en el Efectivo y Equivalentes al Efectivo	-3,826.5	-3,855.7
Efectivo y Equivalentes al Efectivo al Inicio del Ejercicio	7,180.7	11,036.4
Efectivo y Equivalentes al Efectivo al Final del Ejercicio	3,354.2	7,180.7

CUENTA PÚBLICA DEL GOBIERNO, ORGANISMOS AUXILIARES Y AUTÓNOMOS DEL ESTADO DE MÉXICO 2019

Tecnológico de Estudios Superiores de Chimalhuacán
Estado Analítico del Activo
Del 1 de Enero al 31 de Diciembre de 2019
(Miles de Pesos)

Concepto	Saldo Inicial	Cargos del Período	Abonos del Período	Saldo Final	Variación del Período
	1	2	3	4 =(1+2-3)	(4-1)
ACTIVO	201,508.9	256,233.9	255,068.1	202,674.7	1,166.8
Activo Circulante	11,940.4	244,593.1	250,793.4	5,740.1	-6,200.3
Efectivo y Equivalentes	7,180.7	233,847.8	237,674.3	3,354.2	-3,826.5
Derechos a Recibir Efectivo o Equivalentes	3,867.4	8,260.7	9,999.6	2,128.5	-1,738.9
Derechos a Recibir Bienes o Servicios	892.3	2,484.6	3,119.5	257.4	-634.9
Inventarios					
Almacenes					
Estimación por Pérdida o Deterioro de Activos Circulantes					
Otros Activos Circulantes					
Activo no Circulante	189,568.5	11,640.8	4,274.7	196,934.6	7,366.1
Inversiones Financieras a Largo Plazo					
Derechos a Recibir Efectivo o Equivalentes a Largo Plazo					
Bienes Inmuebles, Infraestructura y Construcciones en Proceso	168,530.0	7,428.1	367.1	175,591.0	7,061.0
Bienes Muebles	53,105.8	4,212.7		57,318.5	4,212.7
Activos Intangibles					
Depreciación, Deterioro y Amortización Acumulada de Bienes	-32,077.6		3,907.6	-35,985.2	-3,907.6
Activos Diferidos	10.3			10.3	
Estimación por Pérdida o Deterioro de Activos no Circulantes					
Otros Activos no Circulantes					

Tecnológico de Estudios Superiores de Chimalhuacán
 Estado Analítico de la Deuda y Otros Pasivos
 Del 1 de Enero al 31 de Diciembre de 2019
 (Miles de Pesos)

Denominación de las Deudas	Moneda de Contratación	Institución o País Acreedor	Saldo Inicial del Período	Saldo Final del Período
DEUDA PÚBLICA				
Corto Plazo				
Deuda Interna				
Instituciones de Crédito				
Títulos y Valores				
Arrendamientos Financieros				
Deuda Externa				
Organismos Financieros Internacionales				
Deuda Bilateral				
Títulos y Valores				
Arrendamientos Financieros				
<i>Subtotal a Corto Plazo</i>				
Largo Plazo				
Deuda Interna				
Instituciones de Crédito				
Títulos y Valores				
Arrendamientos Financieros				
Deuda Externa				
Organismos Financieros Internacionales				
Deuda Bilateral				
Títulos y Valores				
Arrendamientos Financieros				
<i>Subtotal a Largo Plazo</i>				
Otros Pasivos			514.5	34.2
<i>Total de Deuda y Otros Pasivos</i>			<i>514.5</i>	<i>34.2</i>

NOTAS A LOS ESTADOS FINANCIEROS

NOTAS DE DESGLOSE

1. ESTADO DE SITUACIÓN FINANCIERA

ACTIVO

- Efectivo y Equivalentes

El efectivo y las inversiones en valores negociables, se encuentran representados principalmente por las cuentas de cheques bancarias y por inversiones a corto plazo en instituciones financieras.

Los intereses que generan las cuentas aperturadas en instituciones bancarias se registran como ingresos propios en el rubro de productos financieros.

El saldo de este rubro se integra al 31 de diciembre de 2019 y 2018 de la siguiente manera:

	2019	2018
Bancos	3,310.0	7,138.7
Inversiones temporales	44.2	42.0
Total	3,354.2	7,180.7
	=====	=====

- Derechos a Recibir Efectivo o Equivalentes

El saldo al 31 de diciembre de 2019 y al 31 de diciembre de 2018, se integra de la siguiente manera:

	2019	2018
Documentos por Cobrar del Gobierno	0.0	1,738.9
Averiguación Previa Neza/MR/11708	2,127.1	2,127.1
Deudores Diversos (Gastos por Comprobar)	1.4	1.4
Total	2,128.5	3,867.4
	=====	=====

- Derechos a Recibir Bienes o Servicios

Los derechos a recibir bienes o servicios se integran por los siguientes anticipos otorgados a Seguros Thona:

TESCHI

	2019	2018
Edificio Multifuncional Segunda Etapa	0.0	866.7
Palapas	0.0	25.6
Seguros Thona	257.4	
Total	257.4	892.3
	=====	=====

- Bienes Inmuebles, Infraestructura y Construcción en Proceso

Los bienes inmuebles, infraestructura y construcción en proceso se analizan como sigue:

31 de Diciembre de 2019	Valor histórico	Revaluación	Total
Terrenos	40,000.0	6,790.4	46,790.5
Edificios	127,946.7	853.9	128,800.6
Total de Inversión de Bienes Inmuebles, Infraestructura y Construcción en Proceso	167,946.7	7,644.3	175,591.0
	=====	=====	=====

31 de Diciembre de 2018	Valor Histórico	Revaluación	Total
Terrenos	40,000.0	6,790.5	46,790.5
Edificios	120,681.1	853.9	121,535.0
Construcciones en proceso	204.5	-	204.5
Total de Inversión de Bienes Inmuebles, Infraestructura y Construcción en Proceso	160,885.6	7,644.4	168,530.0
	=====	=====	=====

Al 31 de diciembre 2019 y 2018, el saldo de construcciones en proceso se integra como se describe a continuación:

	2019	2018
Construcción de un edificio multifuncional "F" segunda etapa	-	204.5

Bienes Muebles

Los bienes muebles se integran como se describe a continuación:

31 de Diciembre de 2019	Valor histórico	Revaluación	Total
Mobiliario y Equipo de Administración	13,272.5	59.9	13,332.4
Mobiliario y Equipo Educativo y Recreativo	40,577.7	470.4	41,048.1
Equipo e Instrumental médico y de Laboratorio	8.1	1.4	9.5
Equipo de Transporte	2,871.8	56.7	2,928.5
	<hr/>	<hr/>	<hr/>
Total de Inversión de Bienes Muebles	56,730.1	588.4	57,318.5
	=====	=====	=====

31 de Diciembre de 2018	Valor Histórico	Revaluación	Total
Mobiliario y Equipo de Administración	11,275.6	59.9	11,335.5
Mobiliario y Equipo Educativo y Recreativo	38,860.9	470.5	39,331.4
Equipo e Instrumental Médico y de Laboratorio	8.1	1.4	9.5
Equipo de Transporte	2,372.7	56.7	2,429.4
	<hr/>	<hr/>	<hr/>
Total de Inversión de Bienes Muebles	52,517.3	588.5	53,105.8
	=====	=====	=====

Depreciación Acumulada

La depreciación acumulada de bienes inmuebles y muebles se integra por:

31 de Diciembre de 2019	Valor histórico	Revaluación	Total
Edificios	7,797.8	194.2	7,992.0
Mobiliario y Equipo de Administración	2,562.7	42.9	2,605.6
Mobiliario y Equipo Educativo y Recreativo	22,639.1	460.9	23,099.7
Equipo e Instrumental Médico y de Laboratorio	8.2	1.3	9.5
Equipo de Transporte	2,221.7	56.7	2,278.4
	<hr/>	<hr/>	<hr/>
Total de Depreciación Acumulada de Bienes Inmuebles y Muebles	35,229.5	755.7	35,985.2
	=====	=====	=====

TESCHI

31 de Diciembre de 2018	Valor histórico	Revaluación	Total
Edificios	7,797.8	194.2	7,992.0
Mobiliario y Equipo de Administración	2,141.0	42.9	2,183.9
Mobiliario y Equipo Educativo y Recreativo	19,536.3	460.6	19,996.9
Equipo e Instrumental Médico y de Laboratorio	8.2	1.3	9.5
Equipo de Transporte	1,838.6	56.7	1895.3
Total de Depreciación Acumulada de Bienes Inmuebles y Muebles	31,321.9	755.7	32,077.6
	=====	=====	=====

La depreciación al 31 de diciembre de 2019 y del ejercicio 2018, cargada a resultados ascendió a 3 millones 907.6 miles de pesos y 3 millones 471.8 miles de pesos, respectivamente.

Activos Diferidos

El saldo de esta cuenta representa los pagos como depósito en garantía por el servicio de energía eléctrica.

PASIVO

Cuentas por Pagar a Corto Plazo

El saldo de esta cuenta se integra al 31 de diciembre de 2019 y 2018 de la siguiente manera:

	2019	2018
Estimulo Docentes	34.2	32.6
ISR Retenido Sobre Sueldos	0.0	62.9
Retenciones Pago IMIFE	0.0	81.4
Finiquitos Pendientes 2017	9.9	9.9
Proveedores por Pagar a Corto Plazo	0.0	0.1
Sueldo	68.6	68.6
Total	34.2	255.4
	=====	=====

HACIENDA PUBLICA/PATRIMONIO

El patrimonio del Tecnológico se encuentra integrado por los siguientes conceptos:

- Las aportaciones, participaciones, subsidios que otorguen los Gobiernos Federal, Estatal y Municipal.
- Los que adquiera el Tecnológico por donación y legado.
- Los bienes muebles e inmuebles que adquiera por cualquier título.

2. ESTADO DE ACTIVIDADES**Ingresos de Gestión**

Los ingresos de gestión corresponden a ingresos propios provenientes de las cuotas por inscripción, por trámites de titulación, educación continua, estudios de postgrado y expedición de documentos y se reconocen conforme a lo efectivamente cobrado.

Transferencias, Asignaciones, Subsidios y Otras Ayudas

El Tecnológico recibe del Gobierno Federal y Estatal subsidio anual, para gasto corriente e inversión en activos fijos y son registrados cuando se devengan, es decir cuando han sido designados y aprobados. El subsidio pendiente de recibir se registra como una cuenta por cobrar.

Gastos y Otras Pérdidas

Los Gastos de operación se registran a su valor nominal y se reconocen conforme los bienes y servicios se reciben o se devengan, es decir cuando se inicia el proceso adquisitivo o bien se formaliza la operación, independientemente de la forma o documentación que la soporte.

3. ESTADO DE VARIACIÓN EN LA HACIENDA PÚBLICA

Al 31 de diciembre de 2018 y 2017 las aportaciones si integran como se describe a continuación:

Terreno	40,000.0
Edificios	7,394.6
Bienes Muebles	2,275.6
	<hr/>
Total	49,670.2
	=====

4. ESTADO DE FLUJOS DE EFECTIVO

1. Efectivo y Equivalentes

	2019	2018
Efectivo en Bancos –Tesorería	3,310.0	7,180.7
Efectivo en Bancos- Dependencias		
Inversiones temporales (hasta 3 meses)	42.0	42.0
Fondos con afectación específica		
Depósitos de fondos de terceros y otros		
Total de Efectivo y Equivalentes	3,354.2	7,180.7

2. Adquisición de Bienes Muebles e Inmuebles

Durante el ejercicio 2019 el Tecnológico adquirió Bienes Muebles por un monto de 11 millones 273.7 miles de pesos.

3. Conciliación de los Flujos de Efectivo

Integración del Flujo de Efectivo	Al 31 de Diciembre de 2019	2018
Flujos Netos por Actividades de Operación	1,646.1	-1,952.8
Flujos Netos de Efectivo por Actividades de Inversión	-4,992.3	2,512.5
Flujos Netos de Efectivo por Actividades de Financiamiento	-480.3	-4,415.4
Efectivo y Equivalentes al Efectivo al Inicio del Ejercicio	7,180.7	11,036.4
Efectivo y Equivalentes al Efectivo al Final del Ejercicio	3,354.2	7,180.7

5. CONCILIACIÓN ENTRE LOS INGRESOS PRESUPUESTARIOS Y CONTABLES, ASÍ COMO ENTRE LOS EGRESOS PRESUPUESTARIOS Y LOS GASTOS CONTABLES

Tecnológico de Estudios Superiores de Chimalhuacán Conciliación entre los Ingresos Presupuestarios y Contables Correspondiente del 1 de Enero al 31 de Diciembre de 2019 (Miles de Pesos)		
1. Ingresos Presupuestarios		107,167.1
2. Más Ingresos Contables no Presupuestarios		
Incremento por Variación de Inventarios		
Disminución del Exceso de Estimaciones por Pérdida o Deterioro u Obsolescencia		
Disminución del Exceso de Provisiones		
Otros Ingresos y Beneficios Varios		
Otros Ingresos Contables no Presupuestarios		
3. Menos Ingresos Presupuestarios no Contables		
Productos de Capital		
Aprovechamientos Capital		
Ingresos Derivados de Financiamientos		
Otros ingresos presupuestarios no contables		
4. Ingresos Contables (4 = 1 + 2 - 3)		107,167.1

Tecnológico de Estudios Superiores de Chimalhuacán Conciliación entre los Egresos Presupuestarios y los Gastos Contables Correspondiente del 1 de Enero al 31 de Diciembre de 2019 (Miles de Pesos)		
1.- Total de Egresos (Presupuestarios)		110,414.6
2.- Menos Egresos Presupuestarios no Contables		11,419.4
Mobiliario y Equipo de Administración	11,419.4	
Mobiliario y Equipo Educacional y Recreativo		
Equipo e Instrumental Médico y de Laboratorio		
Vehiculos y Equipo de Transporte		
Equipo de Defensa y Seguridad		
Maquinaria, Otros Equipos y Herramientas		
Activos Biológicos		
Bienes Inmuebles		
Activos Intangibles		
Obra Pública en Bienes Propios		
Acciones y Participaciones de Capital		
Compra de Títulos y Valores		
Inversiones en Fideicomisos, Mandatos y Otros Análogos		
Provisiones para Contingencias y Otras Erogaciones Especiales		
Amortización de la Deuda Pública		
Adeudos de Ejercicios Fiscales Anteriores (ADEFAS)		
Otros Egresos Presupuestales no Contables		
3. Más Gastos Contables no Presupuestales		6,525.8
Estimaciones, Depreciaciones, Deterioros, Obsolescencia y Amortizaciones	3,907.6	
Provisiones		
Disminución de Inventarios		
Aumento por Insuficiencia de Estimaciones por Pérdida o Deterioro u Obsolescencia		
Aumento por Insuficiencia de Provisiones		
Otros Gastos	2,618.2	
Otros Gastos Contables no Presupuestales		
4. Total de Gasto Contable (4 = 1 - 2 + 3)		105,521.0

NOTAS DE MEMORIA (CUENTAS DE ORDEN)

Tecnológico de Estudios Superiores de Chimalahuacán		
CUENTAS DE ORDEN CONTABLES		
(Miles de Pesos)		
	<u>2019</u>	<u>2018</u>
CUENTAS DEUDORAS		
Almacén		
Cuentas de Control de Organismos Auxiliares		
Bienes Muebles e Inmuebles en Comodato		
	<u>0.0</u>	<u>0.0</u>
CUENTAS ACREEDORAS		
Artículos Disponibles por el Almacén		
Organismos Auxiliares Cuenta de Control		
Comodato de Bienes Muebles e Inmuebles		
	<u>0.0</u>	<u>0.0</u>

No Aplica

Tecnológico de Estudios Superiores de Chimalhuacán		
CUENTAS DE ORDEN PRESUPUESTALES		
(Miles de Pesos)		
	<u>2019</u>	<u>2018</u>
CUENTAS DEUDORAS		
Ley de Ingresos Estimada	110,801.6	117,934.8
Presupuesto de Egresos por Ejercer de Gastos de Funcionamiento	387.0	1,099.1
Presupuesto de Egresos Pagado de Gastos de Funcionamiento	110,414.6	116,835.7
	<u>221,603.2</u>	<u>235,869.6</u>
CUENTAS ACREEDORAS		
Ley de Ingresos por Ejecutar	3,634.5	-972.9
Ley de Ingresos Devengado		1,738.9
Ley de Ingresos Recaudado	107,167.1	117,168.8
Presupuesto de Egresos Aprobado de Gastos de Funcionamiento	110,801.6	117,934.8
	<u>221,603.2</u>	<u>235,869.6</u>

NOTAS DE GESTIÓN ADMINISTRATIVA

1. INTRODUCCIÓN

El ejercicio 2019 estuvo impactado por la incertidumbre económica, por lo que el GEM en previsión de los efectos que pudiesen tener en el presupuesto Estatal, reforzó las medidas de austeridad, racionalidad y disciplina presupuestal, con el Acuerdo para la Contención del Gasto y el Ahorro Presupuestario en la Administración Pública Estatal para el ejercicio Fiscal 2019.

2. PANORAMA ECONÓMICO FINANCIERO

El Tecnológico para la realización de sus actividades sustantivas durante 2019 y 2018 de acuerdo con el Convenio de Coordinación para la creación, Operación y Apoyo Financiero del Organismo cuenta principalmente con tres fuentes de financiamiento: los subsidios estatales, los subsidios federales y los ingresos propios de su gestión. Adicionalmente y conforme a la realización de proyectos específicos el Tecnológico recibe aportaciones tanto del Gobierno Federal como del Gobierno Estatal para mejorar la calidad docente, aumentar la oferta educativa, escolar y combate contra el hambre. Los estados financieros reportan al 31 de diciembre de 2019 y 2018 que el Tecnológico mantiene disponibilidades financieras que se han acumulado.

3. AUTORIZACIÓN E HISTORIA

El Tecnológico de Estudios Superiores de Chimalhuacán fue creado como un Organismo Público Descentralizado, por la H. LIV Legislatura del Estado de México, con personalidad jurídica y patrimonio propios, mediante el Decreto emitido por el Ejecutivo del Estado de México, publicado en la Gaceta Núm. 8 de Gobierno el 11 de enero de 2001.

4. ORGANIZACIÓN Y OBJETO SOCIAL

Objeto Social

El objeto del Tecnológico es el siguiente:

- I. Formar profesionales, docentes e investigadores aptos para la aplicación y generación de conocimientos con capacidad crítica y analítica en la solución de los problemas, con sentido innovador que incorpore los avances científicos y tecnológicos al ejercicio responsable de la profesión, de acuerdo a los requerimientos del entorno, del Estado y del País.
- II. Realizar investigaciones científicas y tecnológicas que permitan el avance del conocimiento, el desarrollo de la enseñanza tecnológica y el mejor aprovechamiento social de los recursos naturales y materiales que contribuyan a la elevación de la calidad de vida comunitaria.
- III. Colaborar con los sectores públicos, privados y sociales en la consolidación del desarrollo tecnológico y social de la comunidad.
- IV. Realizar programas de vinculación con los sectores público, privado y social que contribuyan a la consolidación del desarrollo tecnológico y social.
- V. Realizar el proceso de enseñanza-aprendizaje con actividades curriculares debidamente planeadas y ejecutadas; y
- VI. Promover la cultura regional, nacional y universal especialmente la del carácter tecnológico.

5. BASES DE PREPARACIÓN DE LOS ESTADOS FINANCIEROS

Los estados financieros que se acompañan fueron formulados de conformidad con las disposiciones en materia de información financiera establecidas en la Ley General de Contabilidad Gubernamental y en las bases y criterios contables establecidos en el Manual Único de Contabilidad Gubernamental para las Dependencias y Entidades Públicas del Gobierno y Municipios del Estado de México. Las prácticas contables adoptadas coinciden con las normas de información Financiera en los siguientes aspectos:

6. POLÍTICAS DE CONTABILIDAD SIGNIFICATIVAS

Reconocimiento de los Efectos de la Inflación en la Información Financiera

Los estados financieros fueron preparados, sobre la base del costo histórico original, modificado hasta el 31 de diciembre de 2007, con los efectos de la inflación, conforme a las disposiciones normativas establecidas en la circular de la información Financiera para el Reconocimiento de los Efectos de la inflación, que deben utilizar las Entidades del Sector Auxiliar del Gobierno del Estado de México. Esta norma establece únicamente, la actualización de los inmuebles, mobiliario y equipo, así como la depreciación acumulada del ejercicio, mediante el método de Ajustes por cambios en el Nivel General de Precios a la fecha del balance. Este procedimiento de actualización establecido en la citada circular difiere de lo establecido en la NIF B- 10 emanado de las normas de información financiera aceptadas en México, el cual también requiere del reconocimiento de los efectos de la inflación en los componentes del patrimonio y del estado de resultados, la determinación del efecto por posición monetaria y la presentación de los estados financieros comparativos a cifras de cierre del 31 de diciembre de 2007.

A partir del ejercicio terminado al 31 de diciembre de 2008 tomando como referencia la NIF B – 10 emitida por el consejo Mexicano para la investigación y desarrollo de Normas de la información Financiera, A.C., y considerando que en los últimos 7 años la inflación no ha rebasado el 10 por ciento anual, se ha decidido no aplicar el procedimiento de revaluación de los bienes muebles e inmuebles.

Asimismo, la NIF B-10 requiere que se reconozcan los efectos de la inflación en la información financiera siempre que se considere que sus efectos son relevantes, lo cual ocurre cuando dicha inflación es igual o mayor que el 26 por ciento acumulado durante los tres ejercicios anuales anteriores.

Bajo este esquema, se establece que cuando la economía se encuentre en un entorno inflacionario se definirá el procedimiento a través del cual, los entes gubernamentales, deberán realizar la revaluación de los estados financieros. Al 31 de diciembre de 2019 y 2018, fue de 2.83 por ciento y 4.83 por ciento.

Armonización Contable Gubernamental

A partir del 1 de enero de 2009 entro en vigor la Ley General de Contabilidad Gubernamental, la cual tiene por objeto que los entes públicos apliquen la nueva ley, para facilitar el registro y la fiscalización de los activos, pasivos, ingresos y gastos y en general para contribuir a medir la eficacia, economía y eficiencia del gasto e ingresos públicos, así como la determinación de la valuación del estado del patrimonio y su expresión en los Estados Financieros. A partir del 1 de enero de 2011 el Tecnológico, ha adoptado los lineamientos aplicables en la Ley General de Contabilidad Gubernamental.

Efectivo y Equivalentes

Se encuentra representado por efectivo y depósitos en cuentas de cheques, valuados a su valor nominal. El organismo, no se apega a las disposiciones establecidas en el boletín NIF C-1 que indica que los cheques librados con anterioridad a la fecha de los estados Financieros, que están pendientes de entrega a los beneficiarios, deben presentarse formando parte del reglón del efectivo.

Derechos a Recibir Efectivo o Equivalentes

Los Derechos por recibir en efectivo o equivalentes están representados por anticipos para gastos pendientes de comprobar y subsidios por cobrar.

Las cuentas de dudosa recuperación que resulten incobrables se cargan directamente a los resultados del ejercicio.

Inmuebles, Maquinaria y Equipo

Los Inmuebles, Maquinaria y Equipo se registran inicialmente a su costo de adquisición o construcción, en el caso de bienes donados, a su valor de avalúo. Los saldos fueron actualizados al final del ejercicio mediante la aplicación de los factores derivados del Índice Nacional de Precios al Consumidor.

Depreciación

Los bienes inmuebles y muebles se registran al costo de adquisición y se actualizaron mediante factores derivados del INPC.

La depreciación se calcula conforme al método de línea recta, de acuerdo con las vidas útiles estimadas por la administración del Tecnológico para cada uno de los activos correspondientes.

Los gastos de mantenimiento y reparaciones menores se registran en los resultados cuando se incurren. Las renovaciones y mejoras importantes se capitalizan.

La depreciación se calcula bajo el método de línea recta sobre los saldos mensuales, de los activos fijos (al costo para las inversiones hechas a partir del 2008 y a valor actualizado para las inversiones efectuadas hasta el 31 de diciembre de 2007) aplicando a cada rubro de activo, los porcentajes siguientes:

	Tasa
Edificios	2%
Mobiliario y Equipo de Administración:	
Muebles y Enseres	3%
Equipo de Comunicación	10%
Maquinaria y Equipo	10%
Equipo de Instalación Eléctrica	10%
Mobiliario y Equipo Educativo y Recreativo:	
Artículos de Biblioteca	10%
Equipo de Fotografía, Cine y Grabación	10%
Equipo de Cómputo	20%
Equipo Artístico	10%
Maquinaria y Equipo de Laboratorio	10%
Equipo Eléctrico y Electrónico	10%
Equipo Instrumental y Médico	10%
Equipo de Transporte	10%

Deterioro del Valor de los Activos de larga Duración y su Disposición

La administración del Tecnológico evalúa al cierre del ejercicio los valores en libros de sus activos de larga duración, para detectar algún indicio de deterioro que indique que los valores en libros de los mismos exceden a su valor de recuperación. El valor de recuperación representa el monto de los ingresos potenciales que se espera razonablemente obtener como consecuencia de la utilización de dichos activos.

Al 31 de diciembre de 2019 y 2018 la administración del Tecnológico estima que los activos de larga duración no presentan indicios de deterioro por los que debiera registrarse estimación para reducirlos a su valor de recuperación.

Obligaciones Laborales al Retiro

Las obligaciones laborales al retiro relacionadas con la prima de antigüedad, las indemnizaciones y compensaciones que se tengan que pagar a los empleados en caso de muerte o que dejen de prestar sus servicios bajo ciertas circunstancias, incluso por despidos injustificados resueltos por los tribunales correspondientes, de acuerdo con la Ley del Trabajo de Servidores Públicos del Estado de México y Municipios, se reconocen contablemente en el ejercicio en que son exigibles y se afecta el presupuesto de egresos respectivo.

Patrimonio

El patrimonio del Tecnológico se encuentra integrado por los siguientes conceptos:

- Las aportaciones, participaciones, subsidios que otorguen los Gobiernos Federal, Estatal y Municipal.
- Los que adquiera el Tecnológico por donación y legado.
- Los bienes muebles e inmuebles que adquiera por cualquier título.

Reconocimiento de Ingresos

Los ingresos propios provenientes de las cuotas de inscripción, por trámites de titulación, educación continua, estudios de postgrado y expedición de documentos, se reconocen conforme se proporcionan conjuntamente cuando son efectivamente cobrados.

Los ingresos que adicionalmente obtiene el Tecnológico provienen de los siguientes conceptos, mismos que se registran cuando son efectivamente recibidos:

- Subsidio estatal.
- Subsidio federal.
- Productos financieros.

Donativos Recibidos en Efectivo y en Especie

Los donativos recibidos en efectivo o en especie se registran en el Estado de Resultados como un ingreso.

Estado de Actividades

Los gastos que se muestran en el Estado de Actividades incluyen aquellos que se derivan de las actividades primarias de Tecnológico y que representan su principal fuente de ingresos. En atención a las prácticas del tipo de operaciones que realiza, el Tecnológico considera que la mejor forma de presentar sus gastos en el Estado de Resultados es por función.

Esta clasificación muestra, en rubros genéricos, los tipos de gastos atendiendo a su contribución a los diferentes niveles de utilidad o pérdida dentro de dicho estado financiero.

Uso de Estimaciones

La preparación de Estados Financieros requiere que la administración del Tecnológico efectúe estimaciones y suposiciones que afectan los importes reportados en los Estados Financieros. Los resultados reales podrían diferir de dichas estimaciones.

Provisiones

Los pasivos por provisiones se reconocen cuando (i) existe una obligación presente (legal o asumida) como resultado de un evento pasado, (ii) es probable que se requiera la salida de recursos económicos para liquidar dicha obligación y, (iii) la obligación pueda ser estimada razonablemente.

Las provisiones de pasivos contingentes se reconocen solamente cuando es probable la salida de recursos.

Entorno fiscal

El Tecnológico no se encuentra sujeto al pago del Impuesto Sobre la Renta de acuerdo al Artículo 95 de dicha Ley, por considerarse una entidad no contribuyente de dicho impuesto, por ser un Organismo Público Descentralizado del Gobierno del Estado de México, únicamente tiene obligaciones como retenedor de impuestos federales a cargo de personas físicas o morales con las que realice operaciones.

Contingencias

Las obligaciones o pérdidas importantes relacionadas con contingencias se reconocen cuando es probable que sus efectos se materialicen y existan elementos razonables para su cuantificación. Si no existen estos elementos ingresos, utilidades o activos contingentes se reconocen hasta el momento en que existe certeza de su realización razonable, se incluye su revelación en forma cualitativa en las notas a los estados financieros. Los ingresos, utilidades o activos contingentes se reconocen hasta el momento en que existe certeza de su realización.

Reclasificaciones

Los estados financieros por el ejercicio terminado el 31 de diciembre de 2019, incluyen ciertas reclasificaciones, para conformarlos con las clasificaciones utilizadas en 2018.

7. POSICIÓN EN MONEDA EXTRANJERA Y PROTECCIÓN POR RIESGO CAMBIARIO

No Aplica.

8. REPORTE ANALÍTICO DEL ACTIVO

No Aplica.

9. FIDEICOMISOS, MANDATOS Y ANÁLOGOS

No Aplica.

10. REPORTE DE RECAUDACIÓN

No Aplica.

11. INFORMACIÓN SOBRE LA DEUDA Y EL REPORTE ANALÍTICO DE LA DEUDA

El Tecnológico cuenta con deuda al 31 de diciembre 2019 y se conforma por pasivos a proveedores, provisiones, retenciones y contribuciones por pagar y por otras cuentas por pagar al Gobierno del Estado.

12. CALIFICACIONES OTORGADAS

No Aplica.

13. PROCESO DE MEJORA

Principales Políticas de Control Interno

Con la finalidad de coadyuvar en el cumplimiento de los objetivos y metas institucionales así como impulsar y consolidar prácticas apegadas a los valores y principios de honestidad, eficacia, transparencia, legalidad y eficacia que existe dentro del Tecnológico, se implementó un Modelo Integral de Control Interno sin perjuicio de las acciones de control y evaluación que se lleven a cabo bajo políticas de análisis de riesgos y actividades de control, así como el establecimiento de información y comunicación respecto a las mismas, además del monitoreo continuo al cumplimiento de las actividades realizadas en cada una de las áreas. Es importante mencionar que esto se logra a través de medidas en el desempeño financiero, metas y alcance que contemplan desde las medidas de personal, obra pública, adquisiciones, contables y presupuestales.

Las etapas que conforman el Modelo Integral de Control Interno permite al Tecnológico dar seguimiento a:

- Auditorías, evaluaciones e inspecciones realizadas por alguna otra Dependencia.
- Al avance programático-presupuestal del Programa Anual de Metas.
- Dar cumplimiento a las medidas de racionalidad, austeridad y disciplina presupuestal.
- Continuidad oportuna de los asuntos que se presentan a la Junta Directiva para concluirlos de forma clara, precisa, completa y constante.

Medidas de Desempeño Financiero, Metas y Alcance

Con la finalidad de dar cumplimiento a los objetivos institucionales, el Tecnológico integra el Programa Anual de Metas de acuerdo al Presupuesto de Egresos del Gobierno del Estado de México para el ejercicio fiscal del año corriente y a la normatividad aplicable, mismo que se presenta ante la Junta Directiva para su conocimiento y aprobación. Dicho programa contiene los cinco proyectos con las siguientes diecinueve metas:

- Atender a la matrícula de Educación Superior Tecnológica.
- Atender a los alumnos de nuevo ingreso de Educación Superior Tecnológica.
- Lograr que los alumnos concluyan sus estudios en el periodo establecido.
- Diversificar la oferta educativa.
- Mejorar el número de alumnos titulados de Educación Superior Tecnológica.
- Acreditar programas educativos de calidad.
- Certificar procesos.
- Capacitar al personal docente.
- Capacitar al personal directivo y administrativo.
- Desarrollar proyectos de investigación.
- Realizar acciones culturales y deportivas.
- Evaluar al personal docente para conocer el nivel deseable de competencias.
- Integrar alumnos al programa de educación dual.
- Firmar nuevos convenios con los sectores público, privado y social.
- Concertar acciones con los sectores público, privado y social.
- Optimizar el uso de equipo de cómputo en el proceso de enseñanza-aprendizaje en educación Superior.
- Realizar acciones para la prevención de la violencia escolar en educación superior.
- Realizar acciones de equidad de género en educación superior.

-Favorecer la enseñanza de una lengua extranjera (inglés) entre la población estudiantil en educación superior.

Trimestralmente la Administración del Tecnológico presenta para su conocimiento ante la Junta Directiva y las instancias correspondientes el avance de las metas según su calendarización y éstas a su vez sugieren que se lleven a cabo todas las acciones necesarias para el cumplimiento de las mismas. Por lo que las áreas involucradas realizan la evaluación correspondiente a fin de asegurar el cumplimiento de los objetivos y metas por lo que se establecen las medidas correctivas para que se implementen con oportunidad y pertinencias durante el ejercicio.

14. INFORMACIÓN POR SEGMENTOS

No Aplica.

15. EVENTOS POSTERIORES AL CIERRE

No Aplica.

16. PARTES RELACIONADAS

No Aplica.

17. RESPONSABILIDAD SOBRE LA PRESENTACIÓN RAZONABLE DE LOS ESTADOS FINANCIEROS

“Bajo protesta de decir verdad declaramos que los Estados Financieros y sus notas, son razonablemente correctos y son responsabilidad del emisor”.

El Despacho Contadores, Ledezma Valerio y Asociados, S.C., dictaminó los Estados Financieros del Tecnológico de Estudios Superiores de Chimalhuacán al 31 de diciembre de 2019, mediante el cual expresa la opinión de que presentan razonablemente, en todos los aspectos materiales, la situación financiera del Tecnológico.

INFORMACIÓN PRESUPUESTARIA

TESCHI

Tecnológico de Estudios Superiores de Chimalhuacán												
Ingresos y Egresos												
Del 1 de Enero al 31 de Diciembre de 2019												
(Miles de pesos)												
CONCEPTO	PRESUPUESTO AUTORIZADO	%	AMPLIACIÓN	REDUCCIÓN	AUTORIZADO FINAL	%	PRESUPUESTO EJERCIDO	%	VARIACIÓN INICIAL	%	VARIACIÓN MODIFICADO	%
INGRESOS:	110,398.6	100.0	30,168.0	29,765.0	110,801.6	100.0	107,167.1	100.0	(3,231.5)	(2.9)	(3,634.5)	(3.3)
Superávit Ejercicio Anterior												
Ordinarios	110,398.6	100.0	30,168.0	29,765.0	110,801.6	100.0	107,167.1	100.0	(3,231.5)	(2.9)	(3,634.5)	(3.3)
Estatales	69,613.5	63.1	30,168.0	29,765.0	70,016.5	63.2	66,735.6	62.3	26,713.4	38.4	-3,454.6	(4.9)
- Tributarios												
Impuestos sobre Erogaciones												
Impuestos sobre Tenencia												
Otros Impuestos y Accesorios												
- No Tributarios												
Derechos												
Sector Central												
Organismos Auxiliares												
Aportaciones de Mejoras												
Productos												
Aprovechamientos							173.70					
Ingresos Financieros												
Aportaciones y Cuotas de Seguridad Social												
Ingreso por Venta de Bienes y Servicios	29,765.0			29,765.0								
Transferencias Asignaciones, Subsidio y Otras Ayudas	39,848.5	36.1	30,168.0		70,016.5	63.2	66,561.90	62.1	26,713.4	67.0	(3,454.6)	(4.9)
Federales	40,785.1	36.9			40,785.1	36.8	40,431.5	37.7	(353.6)	(0.9)	(353.6)	(0.9)
Participaciones Federales	40,785.1	36.9			40,785.1	36.8	40,431.5	37.7	(353.6)	(0.9)	(353.6)	(0.9)
Fondos de Aportaciones Ramo 33												
Otros Apoyos Federales												
Extraordinarios												
Generación de Adefas												
Financiamientos												
EGRESOS:	110,398.6	100.0	21,373.0	20,970.0	110,801.6	100.0	110,414.6	100.0	(16.0)		387.0	0.3
Poderes Legislativo y Judicial												
Poder Legislativo												
Poder Judicial												
Gasto Total de Poder Ejecutivo	110,398.6	100.0	21,373.0	20,970.0	110,801.6	100.0	110,414.6	100.0	(16.0)		387.0	0.3
Gasto Programable:	110,398.6	100.0	21,373.0	20,970.0	110,801.6	100.0	110,414.6	100.0	(16.0)		387.0	0.3
Gasto Corriente	95,883.6	86.9	15,505.9	13,746.3	97,643.2	88.1	97,289.7	88.1	(1,406.1)	(1.5)	353.5	0.4
Servicios Personales	70,768.9	64.1	7,047.9	7,485.0	70,331.8	63.5	69,978.3	63.4	790.6	1.1	353.5	
Gasto Operativo	25,114.7	22.7	8,458.0	6,261.3	27,311.4	24.6	27,311.4	24.7	(2,196.7)	(8.7)		
- Materiales y Suministros	10,309.4	9.3	4,809.3	3,435.2	11,683.5	10.5	11,683.5	10.6	(1,374.1)	(13.3)		
- Servicios Generales	14,805.3	13.4	3,648.7	2,826.1	15,627.9	14.1	15,627.9	14.2	(822.6)	(5.6)		
Transferencias	704.8	0.6		400.0	304.8	0.3	287.3	0.3	417.5	59.2	17.5	5.7
- Organismos Autonomos				400.0	304.8	0.3	287.3	0.3	417.5	59.2	17.5	5.7
- Subsidios y Apoyos	704.8	0.6										
Inversión Pública	13,810.2	12.5	5,867.1	6,823.7	12,853.6	11.6	12,837.6	11.6	972.6	7.0	16.0	0.1
- Bienes Muebles e Inmuebles	13,810.2	12.5	5,867.1	6,823.7	12,853.6	11.6	12,837.6	11.6	972.6	7.0	16.0	0.1
- Obra Pública												
- Inversión Financiera												
Gasto No Programable												
Transferencias a Municipios												
- Participaciones												
- Aportaciones del Ramo 33												
- Convenios												
Deuda Pública												
- Costo Financiero de la Deuda												
- Amortizaciones												
- Pago de Adefas												
Superávit(+)/ Déficit (-)			8,795.0	8,795.0			(3,247.5)					
% de los Ingresos							(3.0)					

CUENTA PÚBLICA DEL GOBIERNO, ORGANISMOS AUXILIARES Y AUTÓNOMOS DEL ESTADO DE MÉXICO 2019

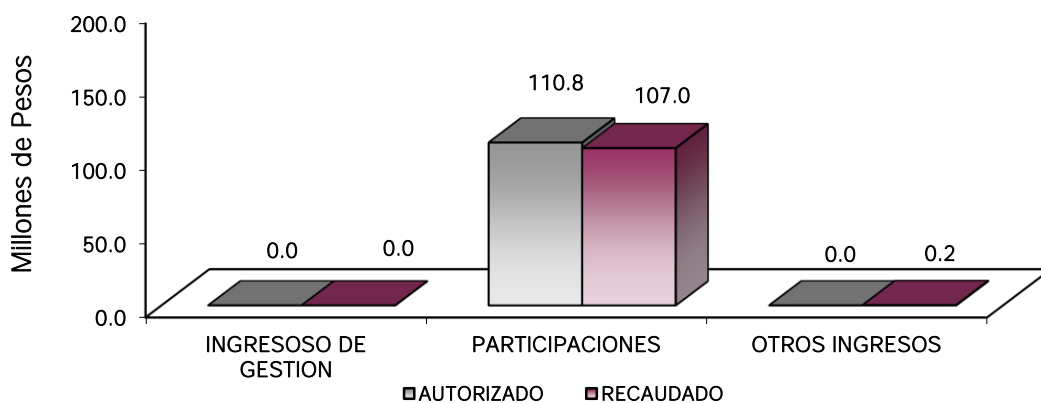
Tecnológico de Estudios Superiores de Chimalhuacán
Estado Analítico de Ingresos
Del 1 de Enero al 31 de Diciembre de 2019
(Miles de Pesos)

Rubro de Ingresos	Ingreso					Diferencia (6= 5 - 1)
	Estimado	Ampliaciones y Reducciones	Modificado	Devengado	Recaudado	
	(1)	(2)	(3= 1 + 2)	(4)	(5)	
Impuestos						
Cuotas y Aportaciones de Seguridad Social						
Contribuciones de Mejoras						
Derechos						
Productos						
Aprovechamientos						
Ingresos por Ventas de Bienes, Prestación de Servicios y Otros Ingresos	29,765.0	-29,765.0				-29,765.0
Participaciones, Aportaciones, Convenios, Incentivos Derivados de la Colaboración Fiscal y Fondos Distintos de Aportaciones						
Transferencias, Asignaciones, Subsidios y Subvenciones, y Pensiones y Jubilaciones	80,633.6	30,168.0	110,801.6	107,167.1	107,167.1	26,533.5
Ingresos Derivados de Financiamientos						
Total	110,398.6	403.0	110,801.6	107,167.1	107,167.1	
				Ingresos excedentes¹		-3,231.5

Estado Analítico de Ingresos por Fuente de Financiamiento	Ingreso					Diferencia (6= 5 - 1)
	Estimado	Ampliaciones y Reducciones	Modificado	Devengado	Recaudado	
	(1)	(2)	(3= 1 + 2)	(4)	(5)	
Ingresos del Poder Ejecutivo Federal o Estatal y de los Municipios						
Impuestos						
Cuotas y Aportaciones de Seguridad Social						
Contribuciones de Mejoras						
Derechos						
Productos ¹						
Aprovechamientos ²						
Participaciones, Aportaciones, Convenios, Incentivos Derivados de la Colaboración Fiscal y Fondos Distintos de Aportaciones						
Transferencias, Asignaciones, Subsidios y Subvenciones, y Pensiones y Jubilaciones						
Ingresos de los Entes Públicos de los Poderes Legislativo y Judicial, de los Órganos Autónomos y del Sector Paraestatal o Paramunicipal, así como de las empresas Productivas del Estado	110,398.6	403.0	110,801.6	107,167.1	107,167.1	-3,231.5
Cuotas y Aportaciones de Seguridad Social						
Productos ¹						
Ingresos por Ventas de Bienes, Prestación de Servicios y Otros Ingresos ³	29,765.0	-29,765.0				-29,765.0
Transferencias, Asignaciones, Subsidios y Subvenciones, y Pensiones y Jubilaciones	80,633.6	30,168.0	110,801.6	107,167.1	107,167.1	26,533.5
Ingresos Derivados de Financiamiento						
Ingresos Derivados de Financiamientos						
Total	110,398.6	403.0	110,801.6	107,167.1	107,167.1	
				Ingresos excedentes¹		-3,231.5

Tecnológico de Estudios Superiores de Chimalhuacán
INGRESOS
(Miles de Pesos)

INGRESOS	PREVISTO	PRESUPUESTO 2019		TOTAL AUTORIZADO	RECAUDADO	VARIACIÓN	
		ASIGNACIONES Y/O AMPLIACIONES	REDUCCIONES Y/O DISMINUCIONES			IMPORTE	%
INGRESOS DE GESTIÓN	29,765.0		29,765.0				
Ingresos por Venta de Bienes y Servicios	29,765.0		29,765.0				
PARTICIPACIONES, APORTACIONES, TRANSFERENCIAS, ASIGNACIONES, SUBSIDIOS Y OTRAS AYUDAS	80,633.6	30,168.0		110,801.6	106,993.4	3,808.2	3.4
Subsidio	80,633.6	30,168.0		110,801.6	106,993.4	3,808.2	3.4
OTROS INGRESOS Y BENEFICIOS					173.7	-173.7	
Ingresos Diversos					173.7	-173.7	
T O T A L	110,398.6	30,168.0	29,765.0	110,801.6	107,167.1	3,634.5	3.3



NOTAS AL PRESUPUESTO DE INGRESOS

INGRESOS

Se tuvo previsto recaudar ingresos para el ejercicio 2019 por 110 millones 398.6 miles de pesos, posteriormente se dieron adecuaciones presupuestarias de 403 mil pesos, lo que determinó un total autorizado de 110 millones 801.6 miles pesos de los cuales se ha logrado recaudar al 31 de diciembre un total de 107 millones 167.1 miles

de pesos, teniendo una variación de 3 millones 634.5 miles de pesos, lo que representó el 3.3 por ciento, respecto al monto autorizado.

INGRESOS DE GESTIÓN

Se tuvo previsto recaudar ingresos de gestión por 29 millones 765 mil pesos, durante el ejercicio se dio una reducción por la misma cantidad.

PARTICIPACIONES, APORTACIONES, TRANSFERENCIAS, ASIGNACIONES, SUBSIDIOS Y OTRAS AYUDAS

Se tuvo previsto recaudar aportaciones por 80 millones 633.6 miles de pesos, posteriormente se autorizaron ampliaciones por 30 millones 168 mil pesos, lo que determinó un total autorizado por 110 millones 801.6 miles de pesos, de los cuales se han logrado recaudar al 31 de diciembre 2019, 106 millones 993.4 miles de pesos, teniendo una variación de 3 millones 808.2 miles de pesos, lo que representó el 3.4 por ciento, respecto al monto autorizado.

OTROS INGRESOS Y BENEFICIOS

En otros ingresos y beneficios se recaudó 173.7 miles de pesos.

Tecnológico de Estudios Superiores de Chimalhuacán
Estado Analítico del Ejercicio del Presupuesto de Egresos
Clasificación por Objeto del Gasto (Capítulo y Concepto)
Del 1 de Enero al 31 de Diciembre de 2019
(Miles de Pesos)

Concepto	Egresos					Subejercicio 6 = (3 - 4)	
	Aprobado	Ampliaciones/ (Reducciones)	Modificado	Devengado	Pagado		
	1	2	3 = (1 + 2)	4	5		
Servicios Personales	70,768.9	-	437.1	70,331.8	69,978.3	69,978.3	353.5
Remuneraciones al Personal de Carácter Permanente	38,345.6	-	1,986.0	36,359.6	36,006.1	36,006.1	353.5
Remuneraciones al Personal de Carácter Transitorio	1,130.8	-	316.8	1,447.6	1,447.6	1,447.6	-
Remuneraciones Adicionales y Especiales	14,543.1	-	1,433.9	15,977.0	15,977.0	15,977.0	-
Seguridad Social	7,782.5	-	654.3	8,436.8	8,436.8	8,436.8	-
Otras Prestaciones Sociales y Económicas	8,641.9	-	795.8	7,846.1	7,846.1	7,846.1	-
Previsiones	-	-	-	-	-	-	-
Pago de Estímulos a Servidores Públicos	325.0	-	60.3	264.7	264.7	264.7	-
Materiales y Suministros	10,309.4	-	1,374.1	11,683.5	11,683.5	11,683.5	-
Materiales de Administración, Emisión de Documentos y Artículos Oficiales	2,929.8	-	804.7	2,125.1	2,125.1	2,125.1	-
Alimentos y Utensilios	376.2	-	6.7	382.9	382.9	382.9	-
Materias Primas y Materiales de Producción y Comercialización	-	-	-	-	-	-	-
Materiales y Artículos de Construcción y de Reparación	4,248.5	-	3,120.7	7,369.2	7,369.2	7,369.2	-
Productos Químicos, Farmacéuticos y de Laboratorio	438.3	-	71.3	367.0	367.0	367.0	-
Combustibles, Lubricantes y Aditivos	360.0	-	98.5	261.5	261.5	261.5	-
Vestuario, Blancos, Prendas de Protección y Artículos Deportivos	722.5	-	69.9	792.4	792.4	792.4	-
Materiales y Suministros Para Seguridad	-	-	-	-	-	-	-
Herramientas, Refacciones y Accesorios Menores	1,234.1	-	848.7	385.4	385.4	385.4	-
Servicios Generales	14,805.3	-	822.6	15,627.9	15,627.9	15,627.9	-
Servicios Básicos	2,403.9	-	44.0	2,359.9	2,359.9	2,359.9	-
Servicios de Arrendamiento	22.0	-	-	22.0	22.0	22.0	-
Servicios Profesionales, Científicos, Técnicos y Otros Servicios	5,016.0	-	461.1	5,477.1	5,477.1	5,477.1	-
Servicios Financieros, Bancarios y Comerciales	539.0	-	76.8	462.2	462.2	462.2	-
Servicios de Instalación, Reparación, Mantenimiento y Conservación	4,554.7	-	576.8	5,131.5	5,131.5	5,131.5	-
Servicios de Comunicación Social y Publicidad	214.3	-	167.5	46.8	46.8	46.8	-
Servicios de Traslado y Viáticos	141.9	-	26.8	115.1	115.1	115.1	-
Servicios Oficiales	312.8	-	289.3	23.5	23.5	23.5	-
Otros Servicios Generales	1,600.7	-	389.1	1,989.8	1,989.8	1,989.8	-
Transferencias, Asignaciones, Subsidios y Otras Ayudas	704.8	-	400.0	304.8	287.3	287.3	17.5
Transferencias Internas y Asignaciones al Sector Público	-	-	-	-	-	-	-
Transferencias al Resto del Sector Público	-	-	-	-	-	-	-
Subsidios y Subvenciones	-	-	-	-	-	-	-
Ayudas Sociales	704.8	-	400.0	304.8	287.3	287.3	17.5
Pensiones y Jubilaciones	-	-	-	-	-	-	-
Transferencias a Fideicomisos, Mandatos y Otros Análogos	-	-	-	-	-	-	-
Transferencias a la Seguridad Social	-	-	-	-	-	-	-
Donativos	-	-	-	-	-	-	-
Transferencias al Exterior	-	-	-	-	-	-	-
Bienes Muebles, Inmuebles e Intangibles	13,810.2	-	956.6	12,853.6	12,837.6	12,837.6	16.0
Mobiliario y Equipo de Administración	7,311.6	-	2,841.6	10,153.2	10,145.0	10,145.0	8.2
Mobiliario y Equipo Educativo y Recreativo	676.3	-	571.2	105.1	105.1	105.1	-
Equipo e Instrumental Médico y de Laboratorio	1,267.7	-	1,259.5	8.2	8.2	8.2	0.0
Vehículos y Equipo de Transporte	500.0	-	1.7	501.7	501.7	501.7	-
Equipo de Defensa y Seguridad	-	-	-	-	-	-	-
Maquinaria, Otros Equipos y Herramientas	4,014.8	-	1,988.3	2,026.5	2,018.7	2,018.7	7.8
Activos Biológicos	-	-	-	-	-	-	-
Bienes Inmuebles	-	-	-	-	-	-	-
Activos Intangibles	39.8	-	19.1	58.9	58.9	58.9	-
Inversión Pública	-	-	-	-	-	-	-
Obra Pública en Bienes de Dominio Público	-	-	-	-	-	-	-
Obra Pública en Bienes Propios	-	-	-	-	-	-	-
Proyectos Productivos y Acciones de Fomento	-	-	-	-	-	-	-
Inversiones Financieras y Otras Provisiones	-	-	-	-	-	-	-
Inversiones Para el Fomento de Actividades Productivas	-	-	-	-	-	-	-
Acciones y Participaciones de Capital	-	-	-	-	-	-	-
Compra de Títulos y Valores	-	-	-	-	-	-	-
Concesión de Préstamos	-	-	-	-	-	-	-
Inversiones en Fideicomisos, Mandatos y Otros Análogos	-	-	-	-	-	-	-
Otras Inversiones Financieras	-	-	-	-	-	-	-
Provisiones para Contingencias y Otras Erogaciones Especiales	-	-	-	-	-	-	-
Participaciones y Aportaciones	-	-	-	-	-	-	-
Participaciones	-	-	-	-	-	-	-
Aportaciones	-	-	-	-	-	-	-
Convenios	-	-	-	-	-	-	-
Deuda Pública	-	-	-	-	-	-	-
Amortización de la Deuda Pública	-	-	-	-	-	-	-
Intereses de la Deuda Pública	-	-	-	-	-	-	-
Comisiones de la Deuda Pública	-	-	-	-	-	-	-
Gastos de la Deuda Pública	-	-	-	-	-	-	-
Costo por Coberturas	-	-	-	-	-	-	-
Apoyos Financieros	-	-	-	-	-	-	-
Adeudos de Ejercicios Fiscales Anteriores (Adefas)	-	-	-	-	-	-	-
Total del Gasto	110,398.6	-	403.0	110,801.6	110,414.6	110,414.6	387.0

Tecnológico de Estudios Superiores de Chimalhuacán
Estado Analítico del Ejercicio del Presupuesto de Egresos
Clasificación Económica (por Tipo de Gasto)
Del 1 de Enero al 31 de Diciembre de 2019
(Miles de Pesos)

Concepto	Egresos					Subejercicio
	Aprobado	Amplaciones/ (Reducciones)	Modificado	Devengado	Pagado	
	1	2	3 = (1 + 2)	4	5	
Gasto Corriente	96,588.4	1,359.6	97,948.0	97,577.0	97,577.0	371.0
Gasto de Capital	13,810.2	956.6	12,853.6	12,837.6	12,837.6	16.0
Amortización de la Deuda y Disminución de Pasivos			-			-
Pensiones y Jubilaciones			-			-
Participaciones			-			-
Total del Gasto	110,398.6	403.0	110,801.6	110,414.6	110,414.6	387.0

Tecnológico de Estudios Superiores de Chimalhuacán
Estado Analítico del Ejercicio del Presupuesto de Egresos
Clasificación Administrativa
Del 1 de Enero al 31 de Diciembre de 2019
(Miles de Pesos)

Concepto	Egresos					Subejercicio
	Aprobado	Amplaciones/ (Reducciones)	Modificado	Devengado	Pagado	
	1	2	3 = (1 + 2)	4	5	
Entidades Paraestatales y Fideicomisos No Empresariales y No Financieros	110,398.6	403.0	110,801.6	110,414.6	110,414.6	387.0
Instituciones Públicas de Seguridad Social	-	-	-	-	-	-
Entidades Paraestatales Empresariales No Financieras con Participación Estatal Mayoritaria	-	-	-	-	-	-
Entidades Paraestatales Empresariales Financieras Monetarias con Participación Estatal Mayoritaria	-	-	-	-	-	-
Entidades Paraestatales Empresariales Financieras No Monetarias con Participación Estatal Mayoritaria	-	-	-	-	-	-
Fideicomisos Financieros Públicos con Participación Estatal Mayoritaria	-	-	-	-	-	-
Total del Gasto	110,398.6	403.0	110,801.6	110,414.6	110,414.6	387.0

Tecnológico de Estudios Superiores de Chimalhuacán
Estado Analítico del Ejercicio del Presupuesto de Egresos
Clasificación Administrativa
Del 1 de Enero al 31 de Diciembre de 2019
(Miles de Pesos)

Concepto	Egresos					Subejercicio 6 = (3 - 4)
	Aprobado	Ampliaciones/ (Reducciones)	Modificado	Devengado	Pagado	
	1	2	3 = (1 + 2)	4	5	
210C2300 Tecnológico de Estudios Superiores de Chimalhuacán	110,398.6	403.0	110,801.6	110,414.6	110,414.6	387.0
			-			-
			-			-
			-			-
			-			-
Total del Gasto	110,398.6	403.0	110,801.6	110,414.6	110,414.6	387.0

Tecnológico de Estudios Superiores de Chimalhuacán
Estado Analítico del Ejercicio del Presupuesto de Egresos
Clasificación Administrativa
Del 1 de Enero al 31 de Diciembre de 2019
(Miles de pesos)

Concepto	Egresos					Subejercicio 6 = (3 - 4)
	Aprobado	Ampliaciones/ (Reducciones)	Modificado	Devengado	Pagado	
	1	2	3 = (1 + 2)	4	5	
Poder Ejecutivo	110,398.6	403.0	110,801.6	110,414.6	110,414.6	387.0
Poder Legislativo			-			-
Poder Judicial			-			-
Órganos Autónomos			-			-
Total del Gasto	110,398.6	403.0	110,801.6	110,414.6	110,414.6	387.0

CUENTA PÚBLICA DEL GOBIERNO, ORGANISMOS AUXILIARES Y AUTÓNOMOS DEL ESTADO DE MÉXICO 2019

Tecnológico de Estudios Superiores de Chimalhuacán
Estado Analítico del Ejercicio del Presupuesto de Egresos
Clasificación Funcional (Finalidad y Función)
Del 1 de Enero al 31 de Diciembre de 2019
(Miles de Pesos)

Concepto	Egresos					Subejercicio 6 = (3 - 4)
	Aprobado	Ampliaciones/ (Reducciones)	Modificado	Devengado	Pagado	
	1	2	3 = (1 + 2)	4	5	
Gobierno	-	-	-	-	-	-
Legislación	-	-	-	-	-	-
Justicia	-	-	-	-	-	-
Coordinación de la Política de Gobierno	-	-	-	-	-	-
Relaciones Exteriores	-	-	-	-	-	-
Asuntos Financieros y Hacendarios	-	-	-	-	-	-
Seguridad Nacional	-	-	-	-	-	-
Asuntos de Orden Público y de Seguridad Interior	-	-	-	-	-	-
Otros Servicios Generales	-	-	-	-	-	-
Desarrollo Social	110,398.6	403.0	110,801.6	110,414.6	110,414.6	387.0
Protección Ambiental	-	-	-	-	-	-
Vivienda y Servicios a la Comunidad	-	-	-	-	-	-
Salud	-	-	-	-	-	-
Recreación, Cultura y Otras Manifestaciones Sociales	-	-	-	-	-	-
Educación	110,398.6	403.0	110,801.6	110,414.6	110,414.6	387.0
Protección Social	-	-	-	-	-	-
Otros Asuntos Sociales	-	-	-	-	-	-
Desarrollo Económico	-	-	-	-	-	-
Asuntos Económicos, Comerciales y Laborales en General	-	-	-	-	-	-
Agropecuaria, Silvicultura, Pesca y Caza	-	-	-	-	-	-
Combustibles y Energía	-	-	-	-	-	-
Minería, Manufacturas y Construcción	-	-	-	-	-	-
Transporte	-	-	-	-	-	-
Comunicaciones	-	-	-	-	-	-
Turismo	-	-	-	-	-	-
Ciencia, Tecnología e Innovación	-	-	-	-	-	-
Otras Industrias y Otros Asuntos Económicos	-	-	-	-	-	-
Otras no Clasificadas en Funciones Anteriores	-	-	-	-	-	-
Transacciones de la Deuda Pública / Costo Financiero de la Deuda	-	-	-	-	-	-
Transferencias, Participaciones y Aportaciones entre Diferentes Niveles y Órdenes de Gobierno	-	-	-	-	-	-
Saneamiento del Sistema Financiero	-	-	-	-	-	-
Adeudos de Ejercicios Fiscales Anteriores	-	-	-	-	-	-
Total del Gasto	110,398.6	403.0	110,801.6	110,414.6	110,414.6	387.0

T E S C H I

Tecnológico de Estudios Superiores de Chimalhuacán
 Endeudamiento Neto
 Del 1 de Enero al 31 de Diciembre de 2019
 (Miles de Pesos)

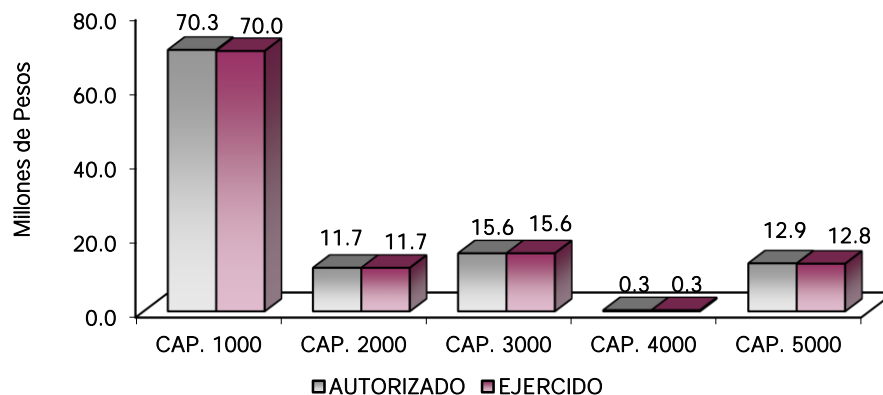
Identificación de Crédito o Instrumento	Contratación/Colocación	Amortización	Endeudamiento Neto
	A	B	C = A - B
Créditos Bancarios			
			-
			-
			-
			-
			-
			-
			-
			-
			-
Total Créditos Bancarios	-	-	-
Otros Instrumentos de Deuda			
			-
			-
			-
			-
			-
			-
			-
			-
Total Otros Instrumentos de Deuda	-	-	-
TOTAL	-	-	-

Tecnológico de Estudios Superiores de Chimalhuacán
 Intereses de la Deuda
 Del 1 de Enero al 31 de Diciembre de 2019
 (Miles de Pesos)

Identificación de Crédito o Instrumento	Devengado	Pagado
Créditos Bancarios		
Total de Intereses de Créditos Bancarios	-	-
Otros Instrumentos de Deuda		
Total de Intereses de Otros Instrumentos de Deuda	-	-
TOTAL	-	-

Tecnológico de Estudios Superiores de Chimalhuacán
EGRESOS POR CAPÍTULO
(Miles de Pesos)

EGRESOS	PRESUPUESTO 2019			TOTAL AUTORIZADO	EJERCIDO	VARIACIÓN	
	PREVISTO	ASIGNACIONES Y/O AMPLIACIONES	REDUCCIONES Y/O DISMINUCIONES			IMPORTE	%
Servicios Personales	70,768.9	7,047.9	7,485.0	70,331.8	69,978.3	353.5	.5
Materiales y Suministros	10,309.4	4,809.3	3,435.2	11,683.5	11,683.5		
Servicios Generales	14,805.3	3,648.7	2,826.1	15,627.9	15,627.9		
Transferencias, Asignaciones, Subsidios y Otras Ayudas	704.8		400.0	304.8	287.3	17.5	5.7
Bienes Muebles, Inmuebles e Intangibles	13,810.2	5,867.1	6,823.7	12,853.6	12,837.6	16.0	.1
TOTAL	110,398.6	21,373.0	20,970.0	110,801.6	110,414.6	387.0	.3



NOTAS AL PRESUPUESTO DE EGRESOS

EGRESOS

Se tuvo un presupuesto inicial para el ejercicio 2019 por 110 millones 398.6 miles de pesos, posteriormente se dieron adecuaciones presupuestarias de 403 mil pesos, lo que determinó un total autorizado de 110 millones 801.6 miles pesos de los cuales se ha logrado recaudar al 31 de diciembre un total de 110 millones 414.6 miles de pesos, teniendo una variación de 387 mil pesos lo que representó el 0.3 por ciento de total autorizado.

SERVICIOS PERSONALES

El presupuesto autorizado inicial de este capítulo fue de 70 millones 768.9 mil pesos, con ampliaciones y reducciones de menos 437.1 miles de pesos, obteniendo un presupuesto modificado de 70 millones 331.8 miles de pesos. El importe que se ha ejercido es de 69 millones 978.3 miles de pesos, teniendo una variación de 353.5 miles de pesos lo que representó el 0.5 por ciento del total autorizado.

MATERIALES Y SUMINISTROS

El presupuesto autorizado inicial de este capítulo fue de 10 millones 309.4 miles de pesos, con ampliaciones y traspasos netos de más por 1 millón 347.1 miles de pesos, obteniendo un presupuesto modificado de 11 millones 683.5 miles de pesos., los cuales se ejercieron en su totalidad.

SERVICIOS GENERALES

El presupuesto autorizado inicial de este capítulo fue de 14 millones 805.3 miles de pesos con ampliaciones y trasposos netos de más por 822.6 miles de pesos, obteniendo un presupuesto modificado de 15 millones 627.9 miles de pesos, los cuales se ejercieron en su totalidad.

TRANSFERENCIAS, ASIGNACIONES, SUBSIDIOS Y OTRAS AYUDAS

El presupuesto autorizado inicial de este capítulo fue de 704.8 miles de pesos, con ampliaciones y reducciones netas de 400 mil pesos, obteniendo un presupuesto modificado de 304.8 miles de pesos, del cual se ha ejercido 287.3 miles de pesos, teniendo una variación de 17.5 miles de pesos, lo que representó el 5.7 por ciento del total autorizado.

BIENES MUEBLES, INMUEBLES E INTANGIBLES

El presupuesto autorizado inicial de este capítulo fue de 13 millones 810.2 miles de pesos, con ampliaciones y reducciones netas por 956.6 miles de pesos, obteniendo un presupuesto modificado de 12 millones 853.6 miles de pesos, del cual se ha ejercido 12 millones 837.6 miles de pesos, teniendo una variación de 16 mil pesos, lo que representó el 0.1 por ciento del total autorizado.

INFORMACIÓN PRESUPUESTAL

Tecnológico de Estudios Superiores de Chimalhuacán
EGRESOS POR OBJETO DEL GASTO
(Miles de Pesos)

CAPÍTULO Y OBJETO DEL GASTO	PRESUPUESTO 2019					VARIACIÓN
	PREVISTO	ASIGNACIONES Y/O AMPLIACIONES	REDUCCIONES Y/O DISMINUCIONES	TOTAL AUTORIZADO	EJERCIDO	
SERVICIOS PERSONALES	70,768.9	7,047.9	7,485.0	70,331.8	69,978.3	363.5
Sueldo Base	20,177.5	629.4	3,034.5	17,772.4	17,418.9	353.5
Horas clase	18,168.2	874.0	454.9	18,587.3	18,587.3	
Honorarios asimilables al salario	1,130.8	316.8		1,447.6	1,447.6	
Prima por Años de Servicio	835.0		130.4	704.6	704.6	
Prima Vacacional	2,723.1		302.4	2,420.7	2,420.7	
Aguinaldo	6,541.7	376.9	744.2	6,174.4	6,174.4	
Gratificación	1,678.2	1,634.6	9.6	3,303.2	3,303.2	
Gratificación por Convenio	1,126.8	437.6		1,564.4	1,564.4	
Gratificación por Productividad	1,638.4	171.4		1,809.8	1,809.8	
Aportaciones de Servicio de Salud	3,994.6		53.5	3,941.1	3,941.1	
Aportaciones al Sistema Solidario de Reparto	2,698.1	226.2		2,924.3	2,924.3	
Aportaciones del Sistema de Capitalización Individual	672.2		15.7	656.5	656.5	
Aportaciones para Financiar los Gastos Generales de Administración del ISSEMyM	53.9	715.4	30.4	738.9	738.9	
Aportaciones para Riesgo de Trabajo	363.6		250.9	112.7	112.7	
Seguros y Fianzas		63.3		63.3	63.3	
Cuotas para Fondo de Retiro	226.7		18.3	208.4	208.4	
Seguro de Separación Individualizado	667.1		79.6	587.5	587.5	
Días Cívicos y Económicos	618.0		213.0	405.0	405.0	
Día del Maestro y del Servidor Público	994.0	123.7		1,117.7	1,117.7	
Otros Gastos Derivados de Convenio	2,919.5	38.1	2,087.3	870.3	870.3	
Becas institucionales		1,382.7		1,382.7	1,382.7	
Despensa	3,216.5	57.8		3,274.3	3,274.3	
Estímulos por Puntualidad y Asistencia	325.0		60.3	264.7	264.7	
MATERIALES Y SUMINISTROS	10,309.4	4,809.3	3,435.2	11,683.5	11,683.5	
Materiales y Útiles de Oficina	844.9	49.0	206.4	687.5	687.5	
Enseres de Oficina	36.0	157.5	192.5	1.0	1.0	
Material y Útiles de Imprenta y Reproducción		25.7		25.7	25.7	
Materiales y Útiles para el Procesamiento en Equipos y Bienes Informáticos	1,333.9	27.6	457.5	904.0	904.0	
Material de Información	10.0	1.1	10.0	1.1	1.1	
Material y Enseres de Limpieza	510.0	151.5	164.0	497.5	497.5	
Material Didáctico	195.0	8.1	195.0	8.1	8.1	
Productos Alimenticios para Personas	325.3	83.7	53.8	355.2	355.2	
Utensilios para el Servicio de Alimentación	50.9	.3	23.5	27.7	27.7	
Madera y productos de madera		24.6		24.6	24.6	
Vidrio y productos de vidrio		11.4		11.4	11.4	

CUENTA PÚBLICA DEL GOBIERNO, ORGANISMOS AUXILIARES Y AUTÓNOMOS DEL ESTADO DE MÉXICO 2019

CAPÍTULO Y OBJETO DEL GASTO	PRESUPUESTO 2019					
	PREVISTO	ASIGNACIONES Y/O AMPLIACIONES	REDUCCIONES Y/O DISMINUCIONES	TOTAL AUTORIZADO	EJERCIDO	VARIACIÓN
Material Eléctrico y Electrónico	519.2	419.4		938.6	938.6	
Artículos metálicos para la construcción	105.0	282.5		387.5	387.5	
Materiales Complementarios	147.9	210.0	69.4	288.5	288.5	
Material de Señalización	805.0		519.5	285.5	285.5	
Árboles y Plantas de Ornato	110.2	136.8		247.0	247.0	
Materiales de Construcción	2,558.5	2,917.9	291.8	5,184.6	5,184.6	
Estructuras y manufacturas para todo tipo de construcción	2.7		1.3	1.4	1.4	
Sustancias Químicas	95.0		19.4	75.6	75.6	
Plaguicidas, abonos y fertilizantes	85.0	41.8	11.0	115.8	115.8	
Medicinas y Productos Farmacéuticos	114.5		40.9	73.6	73.6	
Materiales, Accesorios y Suministros Médicos	143.8		41.8	102.0	102.0	
Combustibles, Lubricantes y Aditivos	360.0		98.5	261.5	261.5	
Vestuario y Uniformes	632.5		28.9	603.6	603.6	
Prendas de Seguridad y Protección Personal		80.4		80.4	80.4	
Artículos Deportivos	90.0	18.5		108.5	108.5	
Refacciones, Accesorios y Herramientas	73.0	35.3	33.2	75.1	75.1	
Refacciones y Accesorios Menores de Edificios		9.3		9.3	9.3	
Refacciones y Accesorios para Equipo de Computo	115.0		14.3	100.7	100.7	
Refacciones y Accesorios Menores para Equipo de Transporte		104.1		104.1	104.1	
Artículos para la Extinción de Incendios	117.0		76.4	40.6	40.6	
Refacciones y Accesorios Menores de Maquinaria y Otros Equipos	625.0	12.8	625.0	12.8	12.8	
Otros Enseres	304.1		261.1	43.0	43.0	
SERVICIOS GENERALES	14,806.3	3,648.7	2,826.1	15,627.9	15,627.9	
Servicio de Energía Eléctrica	981.1	106.0		1,087.1	1,087.1	
Gas	228.9		96.0	132.9	132.9	
Servicio de Agua	3.0	1.6		4.6	4.6	
Servicio de Telefonía Convencional	170.9	18.5		189.4	189.4	
Servicios de Acceso a Internet	1,020.0		74.6	945.4	945.4	
Servicio Postal y Telegráfico		.4		.4	.4	
Arrendamiento de Vehículos	22.0			22.0	22.0	
Aseorías Asociadas a Convenios o Acuerdos	385.0	605.4		990.4	990.4	
Servicios Informáticos		27.4		27.4	27.4	
Capacitación	528.2		34.6	493.6	493.6	
Impresiones de Documentos Oficiales para la Prestación de Servicios Públicos, Identificación, Formatos Administrativos y Fiscal	118.8	31.1	105.0	44.9	44.9	
Servicios de Impresión de Documentos Oficiales	30.0		30.0			
Servicios de Vigilancia	3,954.0		33.1	3,920.9	3,920.9	
Seguros y Fianzas	479.0		154.0	325.0	325.0	
Servicios financieros, bancarios y comerciales integrales	60.0	77.2		137.2	137.2	
Reparación y Mantenimiento de Inmuebles	20.0			20.0	20.0	
Reparación, Mantenimiento e Instalación de Mobiliario y Equipo de Oficina	36.0	395.7	377.0	54.7	54.7	
Reparación, Instalación y Mantenimiento de Bienes Informáticos Microfilmación y Tecnologías de la Información	1,048.0	26.8	456.2	618.6	618.6	
Reparación y Mantenimiento de Vehículos Terrestres, Aéreos y Lacustres	84.0	44.1	41.4	86.7	86.7	
Reparación, Instalación y Mantenimiento de Maquinaria, Equipo Instrumental y Diversos	136.3	1,486.4		1,622.7	1,622.7	
Servicios de Lavandería, Limpieza e Higiene	2,226.1	149.8		2,375.9	2,375.9	
Servicios de Fumigación	1,004.3	156.8	808.3	352.8	352.8	
Gastos de Publicidad y Propaganda	127.3		116.9	10.4	10.4	
Publicaciones Oficiales y de Información en General para Difusión	87.0		50.6	36.4	36.4	
Transportación Aérea		17.3		17.3	17.3	
Gastos de alimentación en territorio nacional	93.9		35.2	58.7	58.7	
Servicios integrales de traslado y viáticos		7.5		7.5	7.5	
Otros Servicios de Traslado y Hospedaje	48.0	3.2	19.6	31.6	31.6	
Gastos de ceremonial	2.0		2.0			
Gastos de ceremonia	20.0		10.3	9.7	9.7	
Espectáculos cívicos y culturales	10.0		10.0			
Congresos y Convenciones	280.8	5.2	272.2	13.8	13.8	
Otros impuestos y derechos	34.8	1.8		36.6	36.6	
Impuesto sobre Erogaciones por Remuneraciones al Trabajo Personal	1,335.7	486.5		1,822.2	1,822.2	
Gastos de servicios menores	222.2		91.1	131.1	131.1	
Inscripciones y arbitrajes	8.0		8.0			
TRANSFERENCIAS, ASIGNACIONES, SUBSIDIOS Y OTRAS AYUDAS	704.8		400.0	304.8	287.3	17.5
Subsidios para capacitación y becas	704.8		400.0	304.8	287.3	17.5
BIENES MUEBLES, INMUEBLES E INTANGIBLES	13,810.2	5,867.1	6,823.7	12,853.6	12,837.6	16.0
Muebles y Enseres	6,921.2	2,968.1	1,096.2	8,793.1	8,784.9	8.2
Instrumental de música		34.5	34.5			
Bienes Informáticos		1,310.4		1,310.4	1,310.4	
Otros Bienes Muebles		9.5		9.5	9.5	
Otros Equipos Eléctricos y Electrónicos de Oficina	390.4		350.2	40.2	40.2	
Equipos y aparatos audiovisuales		105.1		105.1	105.1	
Equipo deportivo	350.0		350.0			
Equipo de foto, cine y grabación	322.8		322.8			
Otro equipo educacional y recreativo	3.5		3.5			
Equipo médico y de laboratorio	1,267.7		1,259.5	8.2	8.2	
Vehículos y equipo de transporte terrestre	500.0			501.7	501.7	
Sistemas de Aire Acondicionado, Calefacción y de Refrigeración Industrial y Comercial		48.4		48.4	48.4	
Equipos de Generación Eléctrica, Aparatos y Accesorios Eléctricos	600.0	1,370.3		1,970.3	1,970.3	
Herramientas, máquina herramienta y equipo	1,928.9		1,921.1	7.8		7.8
Maquinaria y equipo diverso	1,485.9		1,485.9			
Software	39.8	19.1		58.9	58.9	
T O T A L	110,398.6	21,373.0	20,970.0	110,801.6	110,414.6	387.0

TESCHI

INFORMACIÓN PROGRAMÁTICA

TESCHI

CUENTA PÚBLICA DEL GOBIERNO, ORGANISMOS AUXILIARES Y AUTÓNOMOS DEL ESTADO DE MÉXICO 2019

Tecnológico de Estudios Superiores de Chimalhuacán
Gasto por Categoría Programática
Del 1 de Enero al 31 de Diciembre de 2019
(Miles de Pesos)

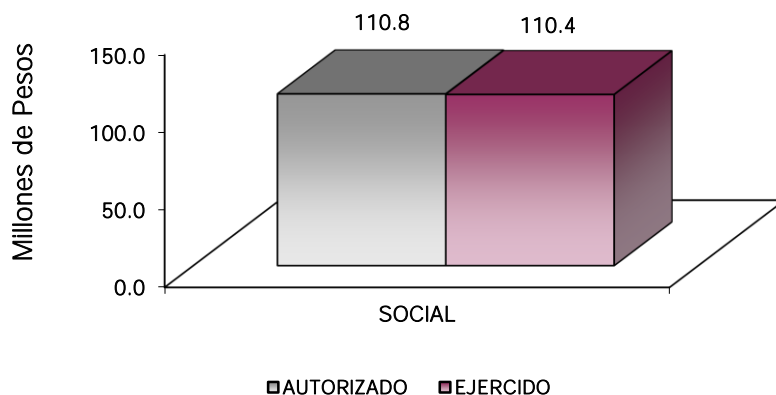
Concepto	Egresos					Subejercicio 6=(3 - 4)
	Aprobado	Ampliaciones/ (Reducciones)	Modificado	Devengado	Pagado	
	1	2	3=(1 + 2)	4	5	
Programas	110,398.6	403.0	110,801.6	110,414.6	110,414.6	387.0
Subsidios: Sector Social y Privado o Entidades Federativas y Municipios	-	-	-	-	-	-
Sujetos a Reglas de Operación			-			-
Otros Subsidios			-			-
Desempeño de las Funciones	110,398.6	403.0	110,801.6	110,414.6	110,414.6	387.0
Prestación de Servicios Públicos	110,398.6	403.0	110,801.6	110,414.6	110,414.6	387.0
Provisión de Bienes Públicos			-			-
Planeación, Seguimiento y Evaluación de Políticas Públicas			-			-
Promoción y Fomento			-			-
Regulación y Supervisión			-			-
Funciones de las Fuerzas Armadas (Únicamente Gobierno Federal)			-			-
Específicos			-			-
Proyectos de Inversión			-			-
Administrativos y de Apoyo	-	-	-	-	-	-
Apoyo al Proceso Presupuestario y para Mejorar la Eficiencia Institucional			-			-
Apoyo a la Función Pública y al Mejoramiento de la Gestión			-			-
Operaciones Ajenas			-			-
Compromisos	-	-	-	-	-	-
Obligaciones de Cumplimiento de Resolución Jurisdiccional			-			-
Desastres Naturales			-			-
Obligaciones	-	-	-	-	-	-
Pensiones y Jubilaciones			-			-
Aportaciones a la Seguridad Social			-			-
Aportaciones a Fondos de Estabilización			-			-
Aportaciones a Fondos de Inversión y Reestructura de Pensiones			-			-
Programa de Gasto Federalizado (Gobierno Federal)	-	-	-	-	-	-
Gasto Federalizado			-			-
Participaciones a Entidades Federativas y Municipios			-			-
Costo Financiero, Deuda o Apoyos a Deudores y Ahorradores de la Banca			-			-
Adeudos de Ejercicios Fiscales Anteriores			-			-
Total del Gasto	110,398.6	403.0	110,801.6	110,414.6	110,414.6	387.0

El Plan de Desarrollo del Estado de México 2017-2023, es un instrumento prospectivo con una visión hacia 2030. En él se concentran las bases para la elaboración de los programas sectoriales, especiales y regionales que delinearán de manera más puntual y detallada los pasos para el cumplimiento de los objetivos establecidos, así como los planes específicos de inversión que permitirán realizar la proyección de los recursos financieros. Este esfuerzo colectivo plasma los retos y desafíos de la agenda gubernamental con un profundo sentido de responsabilidad y con el compromiso de lograr un desarrollo democrático.

PILAR SOCIAL

Programas de nueva generación para disminuir la desigualdad. El Gobierno del Estado de México considera prioritario desarrollar y conservar familias fuertes, promover el empleo y proteger el ingreso, particularmente el de las mujeres. En correspondencia con la Agenda 2030, el logro de estos propósitos influirá directa e indirectamente el cumplimiento de las metas globales que contribuirán a disminuir la pobreza y el hambre; procurarán el acceso a una vivienda y a servicios básicos adecuados; reducirán las desigualdades y la discriminación; promoverán una educación inclusiva, equitativa y de calidad, así como una vida sana y en general el bienestar. Diagnóstico: Pobreza y Hambre en el Estado de México.

Tecnológico de Estudios Superiores de Chimalhuacán								
Egresos por Pilar y/o Eje Transversal								
(Miles de Pesos)								
PILAR Y/O EJE TRANSVERSAL	PREVISTO	PRESUPUESTO 2019			TOTAL AUTORIZADO	EJERCIDO	VARIACIÓN	
		ASIGNACIONES Y/O AMPLIACIONES	REDUCCIONES Y/O DISMINUCIONES	IMPORTE			%	
Social	110,398.6	21,373.0	20,970.0	110,801.6	110,414.6	387.0	.3	
T O T A L	110,398.6	21,373.0	20,970.0	110,801.6	110,414.6	387.0	.3	
	-----	-----	-----	-----	-----	-----	-----	



FINALIDAD

GOBIERNO

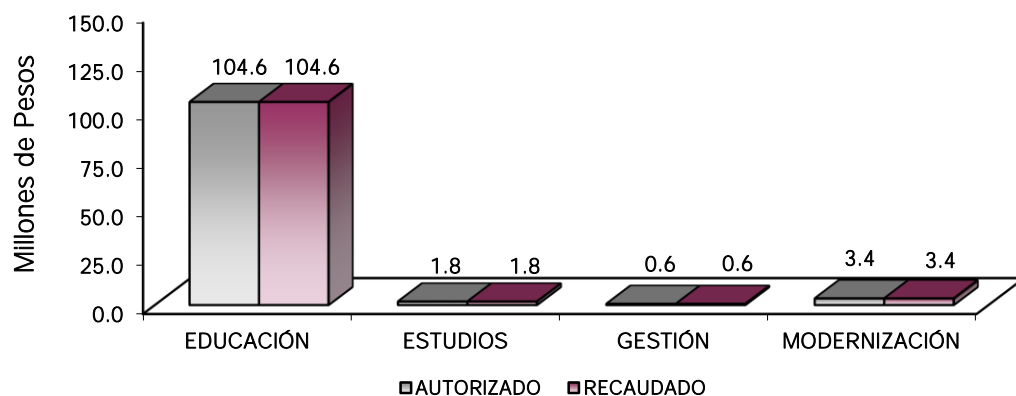
DESARROLLO SOCIAL

En esta finalidad se avanzará en la provisión de servicios a la población en materia de Protección Social, Educación, Salud, Vivienda y Servicios a la Comunidad, con lo que se apoyará fundamentalmente la consecución de las Metas Nacionales México Incluyente y México con Educación de Calidad.

La prospectiva en el Sistema Educativo será consolidar como verdadera balanza de desarrollo social, la educación tecnológica superior, bajo las siguientes consideraciones:

- Ampliar la cobertura de los servicios educativos, especialmente en el nivel medio superior y superior, bajo los criterios de flexibilidad y pertinencia.
- Fortalecer la vinculación entre la educación media superior y superior en sus diversas modalidades, con las necesidades sociales y del aparato productivo de la Entidad.

Tecnológico de Estudios Superiores de Chimalhuacán							
Egresos por Programa (Miles de Pesos)							
PROGRAMA	PREVISTO	PRESUPUESTO 2019		TOTAL AUTORIZADO	EJERCIDO	VARIACIÓN	
		ASIGNACIONES Y/O AMPLIACIONES	REDUCCIONES Y/O DISMINUCIONES			IMPORTE	%
Educación Superior	104,618.3	21,005.1	20,602.1	105,021.3	104,634.3	387.0	.4
Estudios de Posgrado	1,847.4			1,847.4	1,847.4		
Gestión de políticas educativas	555.2	260.3	260.3	555.2	555.2		
Modernización de la educación	3,377.7	107.6	107.6	3,377.7	3,377.7		
TOTAL	110,398.6	21,373.0	20,970.0	110,801.6	110,414.6	387.0	.3



AVANCE OPERATIVO-PROGRAMÁTICO Y PRESUPUESTAL

02050301 EDUCACIÓN SUPERIOR

020503010101 EDUCACIÓN SUPERIOR TECNOLÓGICA

Atender a la Matrícula de Educación Superior Tecnológica

El objetivo de esta meta, fue el de ampliar la oferta educativa para fortalecer el crecimiento del Tecnológico con calidad y equidad, para lograr la consolidación Institucional, lo cual se ha venido logrando considerablemente en cada ciclo escolar. Por lo que se refiere a la matrícula en el 2018-2019, se reportó en el 4to. Trimestre un total de 4 mil 692 estudiantes con respecto a la meta programada de 4 mil 700, se tuvo un avance del 99.8 por ciento.

Atender a los Estudiantes de Nuevo Ingreso de Educación Superior Tecnológica

El objetivo de esta meta fue inscribir a un total de 1 mil 251 estudiantes de nuevo ingreso, reportándose en el 4to. Trimestre un total de 1 mil 365 estudiantes, por lo que se tuvo un avance de 109.1 por ciento, rebasando la meta establecida por la Institución.

Lograr que los Estudiantes Egresen en el Periodo Establecido

El objetivo de esta meta era lograr que 808 estudiantes egresaran en el periodo establecido, logrando que 811 estudiantes egresaran, por lo que se tuvo un avance del 100.3 por ciento.

Coadyuvar a que los Egresados Obtengan su Título Profesional de Educación Superior

El objetivo de esta meta es reportar el total de estudiantes que obtienen su Acta de Examen Profesional, para lo anterior se programó la emisión de 240 documentos, logrando la emisión de 258 documentos por lo que la meta se cumplió en un 107.5, rebasando lo programado para el ejercicio fiscal 2019.

Capacitar y Actualizar al Personal Docente

Con el objeto de mantener a nuestro claustro actualizado profesionalmente se programó la capacitación de un total de 179 docentes, capacitando a 174, logrando así un avance del 97.2 por ciento.

Evaluar al Personal Docente con la Finalidad de Encontrar Áreas de Oportunidad para Mejorar su Desempeño

Se programó la evaluación de 358 docentes, evaluando a un total de 343, teniendo un avance del 95.8 por ciento con respecto de lo programado.

Capacitar y Actualizar al Personal Directivo y Administrativo

Con el objeto de mantener a nuestro personal directivo y administrativo actualizado tanto en conocimientos, perfeccionamiento de habilidades y desarrollo de actividades entre otros, se programó capacitar a 110 personas que laboran en nuestra Institución, por la importancia de esta meta se capacitó a 110 personas, por lo que la meta se cumplió en un 100 por ciento.

Desarrollar Proyectos de Investigación

Con la finalidad de fortalecer el trabajo de investigación en nuestra Institución, se programó la realización de 10 proyectos de investigación, teniendo un avance del 100 por ciento.

Realizar Acciones Culturales, Deportivas y Cívicas

Para impulsar el desarrollo integral de los estudiantes, se programó llevar a cabo 82 acciones culturales y deportivas, logrando realizar 81 acciones, lo que significó cumplir con el 98.7 por ciento de la meta.

Realizar Proyectos Emprendedores en Educación Superior Tecnológica

En esta meta se programaron un total de 85 proyectos los cuales presentan los estudiantes como emprendedores, logrando la realización de 85 proyectos, por lo que la meta se cumplió en un 100 por ciento de acuerdo a lo programado.

Contactar Egresados de Educación Superior Tecnológica para Identificar las Características de su Ubicación en el Campo Laboral, Así como la Pertinencia de su Formación Académica

En esta meta el objetivo es contactar a 670 egresados de la Institución para poderlos integrar a un trabajo de acuerdo a su perfil o apoyarlos a que formen su empresa, de igual manera informarles de las alternativas de

educación continua que ofrece la institución, logrando contactar a 670 egresados, por lo que se cumplió la meta en un 100 por ciento con respecto a lo programado.

Impulsar la Internacionalización entre la Comunidad de la Institución

En esta meta el objetivo es impulsar la internacionalización entre la comunidad de la Institución, por lo que se programó el apoyo de 2 personas para el logro de este objetivo, logrando impulsar a 3 personas, lo que significó cumplir con la meta en un 150 por ciento.

Construir, Ampliar y/o Modernizar la Infraestructura Física a fin de Proporcionar a los Usuarios en Lugar Digno

El objetivo de esta meta fue construir, ampliar y/o modernización de 2 obras, logrando el mismo número de obras en su modernización, por lo que la meta se cumplió en un 100 por ciento.

Otorgar el Mobiliario y Equipo Diverso a Instalaciones y Espacios Educativos de Acuerdo a las Necesidades de la Institución

Para el objetivo de esta meta se programó realizar la adquisición de 450 equipos para los distintos espacios educativos de acuerdo a las necesidades de la Institución, logrando la adquisición de 480 equipos, lo que significó que la meta se cumplió en un 106.6 por ciento de acuerdo a lo programado.

Rehabilitar y/o Proporcionar Mantenimiento Preventivo y Correctivo a los Inmuebles con el Propósito de Mejorar la Calidad de la Infraestructura Física

Para el objetivo de esta meta se programó realizar la rehabilitación y/o proporción de mantenimiento preventivo a 124 inmuebles, lo anterior con el propósito de mejorar la calidad de la infraestructura física de la Institución, logrando la realización de mantenimiento en 129 inmuebles, por lo que la meta se cumplió en un 104 por ciento.

Realizar la Publicación de Documentos Derivados de Proyectos Científicos y Tecnológicos

Con el fin de ser una Institución de excelencia se programó realizar 2 publicaciones de documentos derivados de proyectos científicos y tecnológicos, logrando realizar 2 publicaciones, lo que significó que la meta se cumplió en un 100 por ciento.

02050401 ESTUDIOS DE POSGRADO

020504010101 POSGRADO

Atender a la Matrícula de Posgrado

En esta meta se programó atender a 70 estudiantes de la matrícula de posgrado, atendándose a 66 estudiantes que se incorporaron a nuestra Maestría en Administración, logrando un avance del 94.2 por ciento de la meta con respecto a lo programado.

Atender a los estudiantes de Nuevo Ingreso de Posgrado

El objetivo de esta meta fue inscribir a un total de 35 estudiantes de nuevo ingreso, logrando inscribir a 14 alumnos de posgrado, lo que significó que la meta se cumplió en un 40 por ciento.

Lograr que los Estudiantes de Maestría y Doctorado Obtengan el Grado

El objetivo de esta meta fue lograr que alumnos obtuvieran el grado de maestría, por lo que se programó la emisión de 5 documentos de obtención de grado de maestría, alcanzando la cantidad de 4 documentos, por lo que la meta se cumplió en un 80 por ciento respecto de lo programado.

Realizar Acciones de Difusión de Oferta Educativa de Posgrado

Se programó realizar 5 acciones que permitieran realizar la difusión de la oferta educativa de posgrado de nuestra Institución, logrando realizar 6 acciones, lo que significó que la meta se cumplió en un 120 por ciento.

Contactar Egresados de Posgrados, para Identificar las Características de su Ubicación en el Campo Laboral, así como la Permanencia de su Formación Académica

Se programaron conectar a 17 egresados, logrando conectar a 17 egresados, lo que se significó el logro del 100 por ciento en la meta establecida.

02050601 GESTION DE LAS POLITICAS EDUCATIVAS

020506010204 VINCULACIÓN CON EL SECTOR PRODUCTIVO

Firmar Nuevos Convenios con los Sectores Público, Privado y Social

Con el objeto de mantener una vinculación más estrecha con el sector productivo y social, durante 2019 se programaron 70 convenios, logrando firmar 84 convenios, por lo que el avance de la meta fue de 120 por ciento respecto con lo programado.

Integrar estudiantes al Programa de Educación Dual para Fortalecer su Formación

El objetivo de esta meta fue lograr que 210 estudiantes estén inmersos en el programa de Educación Dual, logrando que 324 estudiantes se integraran al Programa de Educación Dual, lo que significó que la meta se cumplió en un 154.2 por ciento con respecto de lo programado.

Realizar Acciones de Vinculación con los Sectores Público, Privado y Social

El objetivo de esta meta fue lograr 73 acciones de vinculación, logrando realizar 79 acciones de vinculación con los sectores público, privado y social, por lo que la meta se cumplió en un 108.2 por ciento.

02050602 MODERNIZACIÓN DE LA EDUCACIÓN

020506020101 FORTALECIMIENTO DE LA CALIDAD EDUCATIVA

Impartir el Idioma Inglés a los Alumnos en Educación Superior

Para esta meta se programó favorecer a un total de 2 mil 650 estudiantes, logrando beneficiar a 2 mil 652 estudiantes en la impartición del idioma inglés, lo que significó que la meta se cumplió en un 100 por ciento con respecto a lo programado.

Impulsar la Certificación de Estudiantes de Educación Superior en el Idioma Inglés

Para el logro de esta meta se programó impulsar la certificación de estudiantes de nuestra Institución en el idioma inglés, por lo que se estableció como meta la obtención de 2 documentos de certificación, logrando 2 documentos de certificación, lo que significó el logro del 100 por ciento de la meta establecida.

020506020104 TECNOLOGÍA APLICADA A LA EDUCACIÓN

Destinar Equipo de Cómputo al Proceso de Enseñanza-Aprendizaje en Educación Superior

El objetivo de esta meta fue contar con 355 equipos de cómputo nuevos logrando la adquisición de 355 equipos de cómputo que beneficiarán en el proceso de enseñanza-aprendizaje de nuestros estudiantes en la Institución, por lo que la meta se cumplió en un 100 por ciento con respecto a lo programado.

Impulsar la Certificación de Estudiantes de Educación Superior en el Uso de Tecnologías del Aprendizaje, Conocimiento, Información y Comunicación

Para el logro de esta meta se programó impulsar la certificación de estudiantes de nuestra Institución en el uso de tecnologías de aprendizaje, conocimiento, información y comunicación, por lo que se estableció como meta la obtención de 2 documentos de certificación, logrando los mismos 2 documentos de certificación, lo que significó el logro del 100 por ciento de la meta establecida.

020506020105 CONVIVENCIA ESCOLAR SIN VIOLENCIA

Realizar Acciones para la Prevención de la Violencia Escolar en Educación Superior

Se programaron realizar 27 acciones, logrando realizar 27 acciones para la prevención de la violencia escolar en nuestra Institución, algunas de ellas consistieron en la proyección de películas, cursos, y reflexiones, lo que significó cumplir con la meta en un 100 por ciento.

Realizar Acciones para la Igualdad de Trato y Oportunidades entre las Mujeres y Hombres

Para esta meta se programaron 27 acciones, logrando realizar 25 acciones para la igualdad de trato y oportunidades entre las mujeres, por lo que se cumplió la meta en un 92.5 por ciento respecto con lo programado.

Tecnológico de Estudios Superiores de Chimalhuacán
Avance Operativo - Programático y Presupuestal
Enero - Diciembre de 2019

FIN	FUN	SUB	PG	SP	PY	DESCRIPCIÓN	M E T A S				PRESUPUESTO 2019 (Miles de Pesos)				
							UNIDAD DE MEDIDA	PROGR-MADO	ALCAN-ZADO	AVANCE %	AUTORIZADO	EJERCIDO	%		
02	05	03	01	01	01	GOBIERNO SOLIDARIO EDUCACION SUPERIOR EDUCACIÓN SUPERIOR TECNOLÓGICA						105,021.3	104,634.3	99.6	
						Atender a la matricula de educación superior tecnológica	Estudiante	4,700	4,692	99.8					
						Atender a los estudiantes de nuevo ingreso de educación superior tecnologica	Estudiante	1,251	1,365	109.1					
						Lograr que los estudiantes egresen en el período establecido	Estudiante	808	811	100.3					
						Coadyuvar a los egresados obtengan su titulo profesional de educación superior.	Documento	240	258	107.5					
						Capacitar y actualizar al personal docente	Docente	179	174	97.2					
						Evaluar al personal docente con la finalidad de encontrar áreas de oportunidad para mejorar su desempeño.	Docente	358	343	95.8					
						Capacitar al personal directivo y administrativo	Persona	110	110	100					
						Desarrollar proyectos de investigación	Proyecto	10	10	100					
						Realizar acciones culturales, deportivas y Cívicas	Acción	82	81	98.7					
						Realizar proyectos emprendedores en educación superior tecnológica	Proyecto	85	85	100					
						Contactar egresados en educación superior tecnológica para identificar las características de su ubicación en el campo laboral, así como la pertinencia de su formación académica	Egresado	670	670	100					
						Impulsar la internacionalización entre la comunidad de la Institución	Persona	2	3	150.0					
						Construir, ampliar y/o modernizar la infraestructura física a fin de proporcionar a los usuarios un lugar digno	Obra	2	2	100					
						Otorgar el mobiliario y equipo diverso a instalaciones y espacios educativos de acuerdo a las necesidades de la Institución	Equipo	450	480	106.6					
						Rehabilitar y/o proporcionar mantenimiento preventivo y correctivo a los inmuebles con el propósito de mejorar la calidad de la infraestructura física	Inmueble	124	129	104.0					
						Realizar la publicación de documentos derivados de proyectos científicos y tecnológicos	Publicación	2	2	100					
02	05	04	01	01	01	ESTUDIOS DE POSGRADO POSGRADO						1,847.4	1,847.4	100	
						Atender a la matricula de posgrado	Estudiante	70	66	94.3					
						Atender a los estudiantes de nuevo ingreso de posgrado	Estudiante	35	14	40.0					
						Lograr que los estudiantes de maestría y doctorado obtengan el grado	Documento	5	4	80.0					
						Realizar acciones de difusión de oferta educativa de posgrado	Acción	5	6	120.0					
						Contactar Egresados de Posgrados, para Identificar las Características de su Ubicación en el Campo Laboral, así como la Permanencia de su Formación Académica	Egresado	17	17	100					
02	05	06	01	02	04	GESTIÓN DE LAS POLÍTICAS EDUCATIVAS VINCULACIÓN CON EL SECTOR PRODUCTIVO						555.2	555.2	100	
						Firmar nuevos convenios con los sectores público, privado y social	Convenio	70	84	120.0					
						Integrar estudiantes al programa de educación dual para fortalecer su formación	Estudiante	210	324	154.3					
						Realizar acciones de vinculación con los sectores publico, privado y social	Accion	73	79	108.2					
02	05	06	02	01	01	MODERNIZACIÓN DE LA EDUCACIÓN FORTEALECIMIENTO DE LA CALIDAD EDUCATIVA						2,116.3	2,116.3	100	
						Impartir el idioma inglés a los estudiantes en educación superior.	Estudiante	2,650	2,652	100.1					
						Impulsar la certificación de estudiantes de educación superior en el idioma inglés	Documento	2	2	100					
02	05	06	02	01	04	TECNOLOGÍA APLICADA A LA EDUCACIÓN						1,070.3	1,070.3	100	
						Destinar equipo de computo al proceso de enseñanza-aprendizaje en educación superior	Equipo de cómputo	355	355	100					
						Impulsar la certificación de estudiantes de educación superior en el uso de tecnologías del aprendizaje, conocimiento, información y comunicación	Documento	2	2	100					
02	05	06	02	01	05	CONVIVENCIA ESCOLAR SIN VIOLENCIA						191.1	191.1	100	
						Realizar acciones para la prevención de la violencia escolar en educación superior	Acción	27	27	100					
						Realizar acciones para la igualdad de trato y oportunidades entre las mujeres y hombre	Acción	27	25	92.6					
TOTAL												110,801.6	110,414.6	99.7	
												-----	-----		

ANEXOS ESTABLECIDOS EN DIFERENTES ORDENAMIENTOS

TESCHI

Relación de Bienes Inmuebles que Componen el Patrimonio
 Cuenta Pública 2019
 (Miles de Pesos)

Ente Público: Tecnológico de Estudios Superiores de Chimalhuacán

Código	Descripción de Bienes Inmuebles	* Valor en Libros
	Terrenos	46,790.4
	Edificios No Habitacionales	128,800.6
	TOTAL	175,591.0

Relación de Bienes Muebles que Componen el Patrimonio
 Cuenta Pública 2019
 (Miles de Pesos)

Ente Público: Tecnológico de Estudios Superiores de Chimalhuacán

Código	Descripción de Bienes Muebles	Valor en Libros
	Mobiliario y Equipo de Administración	13,332.4
	Mobiliario y Equipo Educativo Recreativo	41,048.1
	Equipo e Instrumental Médico y de Laboratorio	9.5
	Equipo de Transporte	2,928.5
	TOTAL	57,318.5

Tecnológico de Estudios Superiores de Chimalhuacán
Cuenta Pública 2019

Relación de Cuentas Bancarias Productivas Específicas

Fondo, Programa o Convenio	Datos de la Cuenta Bancaria	
	Institución Bancaria	Número de Cuentas *
Fortalecimiento de la Calidad	Santander	910
Cruzada Nacional sin Hambre	Banamex	396
Subsidio Federal a Organismos	Scotiabank	784
Ingresos Propios a Través de la Caja General	BBVA	051
Gasto Corriente	Scotiabank	154
Subsidio Estatal a Organismos	BBVA	672
Gasto Corriente	BBVA	982
PRODEP 2018	Banamex	572
Gasto Corriente	Scotiabank	045

FORMATOS PARA EL CUMPLIMIENTO DE LA LEY DE DISCIPLINA FINANCIERA DE LAS ENTIDADES FEDERATIVAS Y LOS MUNICIPIOS

TESCHI

CUENTA PÚBLICA DEL GOBIERNO, ORGANISMOS AUXILIARES Y AUTÓNOMOS DEL ESTADO DE MÉXICO 2019

Tecnológico de Estudios Superiores de Chimalhuacán Estado de Situación Financiera Detallado - LDF Al 31 de Diciembre de 2019 y 2018 (Cifras en Mlles de Pesos)					
Concepto	2019	2018	Concepto	2019	2018
ACTIVO			PASIVO		
Activo Circulante			Activo Circulante		
a. Efectivo y Equivalentes (a=a1+a2+a3+a4+a5+a6+a7)	3,354.2	7,138.7	a. Cuentas por Pagar a Corto Plazo (a=a1+a2+a3+a4+a5+a6+a7+a8+a9)	34.2	255.4
a1) Efectivo			a1) Servicios Personales por Pagar a Corto Plazo		
a2) Bancos/Tesorería	3,310.0	7,138.7	a2) Proveedores por Pagar a Corto Plazo		
a3) Bancos/Deposiciones y Otros			a3) Contratistas por Obras Públicas por Pagar a Corto Plazo		
a4) Inversiones Temporales (Hasta 3 Meses)	44.2		a4) Participaciones y Aportaciones por Pagar a Corto Plazo		
a5) Fondos con Afectación Específica			a5) Transferencias Otorgadas por Pagar a Corto Plazo		
a6) Depósitos de Fondos de Terceros en Garantía y/o Administración			a6) Intereses, Comisiones y Otros Gastos de la Deuda Pública por Pagar a Corto Plazo		
a7) Otros Efectivos y Equivalentes			a7) Retenciones y Contribuciones por Pagar a Corto Plazo		62.9
b. Derechos a Recibir Efectivo o Equivalentes (b=b1+b2+b3+b4+b5+b6+b7)	2,128.5	3,909.4	a8) Devoluciones de la Ley de Ingresos por Pagar a Corto Plazo		
b1) Inversiones Financieras de Corto Plazo		42.0	a9) Otras Cuentas por Pagar a Corto Plazo	34.2	192.5
b2) Cuentas por Cobrar a Corto Plazo	2,127.1	3,866.0	b. Documentos por Pagar a Corto Plazo (b=b1+b2+b3)		
b3) Deudores Diversos por Cobrar a Corto Plazo	14	14	b1) Documentos Comerciales por Pagar a Corto Plazo		
b4) Ingresos por Recuperar a Corto Plazo			b2) Documentos con Contratistas por Obras Públicas por Pagar a Corto Plazo		
b5) Deudores por Anticipos de la Tesorería a Corto Plazo			b3) Otros Documentos por Pagar a Corto Plazo		
b6) Préstamos Otorgados a Corto Plazo			c. Porción a Corto Plazo de la Deuda Pública a Largo Plazo (c=c1+c2)		
b7) Otros Derechos a Recibir Efectivo o Equivalentes a Corto Plazo			c1) Porción a Corto Plazo de la Deuda Pública		
c. Derechos a Recibir Bienes o Servicios (c=c1+c2+c3+c4+c5)	257.4	892.3	c2) Porción a Corto Plazo de Arrendamiento Financiero		
c1) Anticipo a Proveedores por Adquisición de Bienes y Prestación de Servicios a Corto Plazo	257.4		d. Títulos y Valores a Corto Plazo		
c2) Anticipo a Proveedores por Adquisición de Bienes Inmuebles y Muebles a Corto Plazo			e. Pasivos Diferidos a Corto Plazo (e=e1+e2+e3)		
c3) Anticipo a Proveedores por Adquisición de Bienes Intangibles a Corto Plazo			e1) Ingresos Cobrados por Adelantado a Corto Plazo		
c4) Anticipo a Contratistas por Obras Públicas a Corto Plazo		892.3	e2) Intereses Cobrados por Adelantado a Corto Plazo		
c5) Otros Derechos a Recibir Bienes o Servicios a Corto Plazo			e3) Otros Pasivos Diferidos a Corto Plazo		
d. Inventarios (d=d1+d2+d3+d4+d5)			f. Fondos y Bienes de Terceros en Garantía y/o Administración a Corto Plazo (f=f1+f2+f3+f4+f5+f6)		
d1) Inventario de Mercancías para Venta			f1) Fondos en Garantía a Corto Plazo		
d2) Inventario de Mercancías Terminadas			f2) Fondos en Administración a Corto Plazo		
d3) Inventario de Mercancías en Proceso de Elaboración			f3) Fondos Contingentes a Corto Plazo		
d4) Inventario de Materias Primas, Materiales y Suministros para Producción			f4) Fondos de Fideicomisos, Mandatos y Contratos Análogos a Corto Plazo		
d5) Bienes en Tránsito			f5) Otros Fondos de Terceros en Garantía y/o Administración a Corto Plazo		
e. Almacenes			f6) Valores y Bienes en Garantía a Corto Plazo		
f. Estimación por Pérdida o Deterioro de Activos Circulantes (f=f1+f2)			g. Provisiones a Corto Plazo (g=g1+g2+g3)		
f1) Estimaciones para Cuentas Incobrables por Derechos a Recibir Efectivo o Equivalentes			g1) Provisión para Demandas y Juicios a Corto Plazo		
f2) Estimación por Deterioro de Inventarios			g2) Provisión para Contingencias a Corto Plazo		
g. Otros Activos Circulantes (g=g1+g2+g3+g4)			g3) Otras Provisiones a Corto Plazo		
g1) Valores en Garantía			h. Otros Pasivos a Corto Plazo (h=h1+h2+h3)		
g2) Bienes en Garantía (Excluye Depósitos de Fondos)			h1) Ingresos por Clasificar		
g3) Bienes Derivados de Embargos, Decomisos, Aseguramientos y Dación en Pago			h2) Recaudación por Participar		
g4) Adquisición con Fondos de Terceros			h3) Otros Pasivos Circulantes		
IA. Total de Activos Circulantes (IA = a + b + c + d + e + f + g)	5,740.1	11,940.4	IIA. Total de Pasivos Circulantes (IIA = a + b + c + d + e + f + g + h)	34.2	255.4
Activo No Circulante			Pasivo No Circulante		
a. Inversiones Financieras a Largo Plazo			a. Cuentas por Pagar a Largo Plazo		259.1
b. Derechos a Recibir Efectivo o Equivalentes a Largo Plazo			b. Documentos por Pagar a Largo Plazo		
c. Bienes Inmuebles, Infraestructura y Construcciones en Proceso	175,591.0	168,530.0	c. Deuda Pública a Largo Plazo		
d. Bienes Muebles	57,318.5	53,105.8	d. Pasivos Diferidos a Largo Plazo		
e. Activos Intangibles			e. Fondos y Bienes de Terceros en Garantía y/o en Administración a Largo Plazo		
f. Depreciación, Deterioro y Amortización Acumulada de Bienes	-35,985.2	-32,077.6	f. Provisiones a Largo Plazo		
g. Activos Diferidos	10.3	10.3	IIIB. Total de Pasivos No Circulantes (IIIB = a + b + c + d + e + f)		259.1
h. Estimación por Pérdida o Deterioro de Activos no Circulantes			II. Total del Pasivo (II = IIA + IIIB)	34.2	514.5
i. Otros Activos no Circulantes			HACIENDA PÚBLICA/PATRIMONIO		
IB. Total de Activos No Circulantes (IB = a + b + c + d + e + f + g + h + i)	196,934.6	189,568.5	IIIA. Hacienda Pública/Patrimonio Contribuido (IIIA = a + b + c)	49,670.2	49,670.2
I. Total del Activo (I = IA + IB)	202,674.7	201,508.9	a. Aportaciones	49,670.2	49,670.2
			b. Donaciones de Capital		
			c. Actualización de la Hacienda Pública/Patrimonio		
			IIIB. Hacienda Pública/Patrimonio Generado (IIIB = a + b + c + d + e)	152,970.3	151,324.2
			a. Resultados del Ejercicio (Ahorro/ Desahorro)	1,646.1	-1,952.8
			b. Resultados de Ejercicios Anteriores	143,244.1	145,196.9
			c. Revalúos	8,080.1	8,080.1
			d. Reservas		
			e. Rectificaciones de Resultados de Ejercicios Anteriores		
			IIIC. Exceso o Insuficiencia en la Actualización de la Hacienda Pública/Patrimonio (IIIC=a+b)		
			a. Resultado por Posición Monetaria		
			b. Resultado por Tenencia de Activos no Monetarios		
			III. Total Hacienda Pública/Patrimonio (III = IIIA + IIIB + IIIC)	202,640.5	200,994.4
			IV. Total del Pasivo y Hacienda Pública/Patrimonio (IV = II + III)	202,674.7	201,508.9

Tecnológico de Estudios Superiores de Chimalhuacán
Informe Analítico de la Deuda Pública y Otros Pasivos - LDF
Al 31 de Diciembre de 2018 y 2019

Denominación de la Deuda Pública y Otros Pasivos (c)	Saldo al 31 de Diciembre de 2018 (d)	Disposiciones del Período (e)	Amortizaciones del Período (f)	Revaluaciones, Reclasificaciones y Otros Ajustes (g)	Saldo Final del Período (h) h=d+e-f+g	Pago de Intereses del Período (i)	Pago de Comisiones y demás Costos Asociados Durante el Período (j)
1. Deuda Pública (1=A+B)							
A. Corto Plazo (A=a1+a2+a3)							
a1) Instituciones de Crédito							
a2) Títulos y Valores							
a3) Arrendamientos Financieros							
B. Largo Plazo (B=b1+b2+b3)							
b1) Instituciones de Crédito							
b2) Títulos y Valores							
b3) Arrendamientos Financieros							
2. Otros Pasivos	514.5				34.2		
3. Total de la Deuda Pública y Otros Pasivos (3=1+2)	514.5				34.2		
4. Deuda Contingente 1 (Informativo)							
A. Deuda Contingente 1							
B. Deuda Contingente 2							
C. Deuda Contingente XX							
5. Valor de Instrumentos Bono Cupón Cero 2 (Informativo)							
A. Instrumento Bono Cupón Cero 1							
B. Instrumento Bono Cupón Cero 2							
C. Instrumento Bono Cupón Cero XX							

1 Se refiere a cualquier Financiamiento sin fuente o garantía de pago definida, que sea asumida de manera solidaria o subsidiaria por las Entidades Federativas con sus Municipios, organismos descentralizados y empresas de participación estatal mayoritaria y fideicomisos, locales o municipales, y por los Municipios con sus respectivos organismos descentralizados y empresas de participación municipal mayoritaria.
2 Se refiere al valor del Bono Cupón Cero que respalda el pago de los créditos asociados al mismo (Activo).

Obligaciones a Corto Plazo (k)	Monto Contratado (l)	Plazo Pactado (m)	Tasa de Interés (n)	Comisiones y Costos Relacionados (o)	Tasa Efectiva (p)
6. Obligaciones a Corto Plazo (Informativo)					
A. Crédito 1					
B. Crédito 2					
C. Crédito XX					

CUENTA PÚBLICA DEL GOBIERNO, ORGANISMOS AUXILIARES Y AUTÓNOMOS DEL ESTADO DE MÉXICO 2019

Tecnológico de Estudios Superiores de Chimalhuacán Informe Analítico de Obligaciones Diferentes de Financiamientos Al 31 de Diciembre de 2019 (Miles de Pesos)										
Denominación de las Obligaciones Diferentes de Financiamiento (c)	Fecha del Contrato (d)	Fecha de Inicio de Operación del Proyecto (e)	Fecha de Vencimiento (f)	Monto de la Inversión Pactado (g)	Plazo Pactado (h)	Monto Promedio Mensual del Pago de la Contraprestación (i)	Monto Promedio Mensual del Pago de la Contraprestación Correspondiente al Pago de Inversión (j)	Monto Pagado de la Inversión al XX de XXXX de 20XX (k)	Monto Pagado de la Inversión Actualizado al XX de XXXX de 20XX (l)	Saldo Pendiente por Pagar de la Inversión al XX de XXXX de 20XX (m = g - l)
No Aplica										
A. Asociaciones Público Privadas (APP's) (A=a+b+c+d)										
a) APP 1										
b) APP 2										
c) APP 3										
d) APP XX										
B. Otros instrumentos (B=a+b+c+d)										
a) Otro Instrumento 1										
b) Otro Instrumento 2										
c) Otro Instrumento 3										
d) Otro Instrumento XX										
C. Total de Obligaciones Diferentes de Financiamiento (C=A+B)										

Tecnológico de Estudios Superiores de Chimalhuacán
Balance Presupuestario
Del 1 de Enero al 31 de Diciembre de 2019
(Miles de Pesos)

Concepto	Estimado / Aprobado	Devengado	Recaudado / Pagado
A. Ingresos Totales (A = A1+A2+A3)	110,398.6	107,167.1	107,167.1
A1. Ingresos de Libre Disposición	69,613.5	66,735.6	66,735.6
A2. Transferencias Federales Etiquetadas	40,785.1	40,431.5	40,431.5
A3. Financiamiento Neto			
B. Egresos Presupuestarios¹ (B = B1+B2)	110,398.6	110,414.6	110,414.6
B1. Gasto No Etiquetado (sin incluir Amortización de la Deuda Pública)	69,613.5	69,983.0	69,983.0
B2. Gasto Etiquetado (sin incluir Amortización de la Deuda Pública)	40,785.1	40,431.6	40,431.6
C. Remanentes del Ejercicio Anterior (C = C1 + C2)			
C1. Remanentes de Ingresos de Libre Disposición Aplicados en el Periodo			
C2. Remanentes de Transferencias Federales Etiquetadas Aplicados en el Periodo			
I. Balance Presupuestario (I = A - B + C)		-3,247.5	-3,247.5
II. Balance Presupuestario sin Financiamiento Neto (II = I - A3)		-3,247.5	-3,247.5
III. Balance Presupuestario sin Financiamiento Neto y sin Remanentes del Ejercicio Anterior (III = II - C)		-3,247.5	-3,247.5
Concepto	Aprobado	Devengado	Pagado
E. Intereses, Comisiones y Gastos de la Deuda (E = E1+E2)			
E1. Intereses, Comisiones y Gastos de la Deuda con Gasto No Etiquetado			
E2. Intereses, Comisiones y Gastos de la Deuda con Gasto Etiquetado			
IV. Balance Primario (IV = III + E)		-3,247.5	-3,247.5
Concepto	Estimado/ Aprobado	Devengado	Recaudado / Pagado
F. Financiamiento (F = F1 + F2)			
F1. Financiamiento con Fuente de Pago de Ingresos de Libre Disposición			
F2. Financiamiento con Fuente de Pago de Transferencias Federales Etiquetadas			
G. Amortización de la Deuda (G = G1 + G2)			
G1. Amortización de la Deuda Pública con Gasto No Etiquetado			
G2. Amortización de la Deuda Pública con Gasto Etiquetado			
A3. Financiamiento Neto (A3 = F - G)			
Concepto	Estimado/ Aprobado	Devengado	Recaudado / Pagado
A1. Ingresos de Libre Disposición	69,613.5	66,735.6	66,735.6
A3.1 Financiamiento Neto con Fuente de Pago de Ingresos de Libre Disposición (A3.1 = F1 - G1)			
F1. Financiamiento con Fuente de Pago de Ingresos de Libre Disposición			
G1. Amortización de la Deuda Pública con Gasto No Etiquetado			
B1. Gasto No Etiquetado (sin incluir Amortización de la Deuda Pública)	69,613.5	69,983.0	69,983.0
C1. Remanentes de Ingresos de Libre Disposición Aplicados en el Periodo			
V. Balance Presupuestario de Recursos Disponibles (V = A1 + A3.1 - B1 + C1)		-3,247.4	-3,247.4
VI. Balance Presupuestario de Recursos Disponibles sin Financiamiento Neto (VI = V - A3.1)		-3,247.4	-3,247.4
Concepto	Estimado/ Aprobado	Devengado	Recaudado / Pagado
A2. Transferencias Federales Etiquetadas	40,785.1	40,431.5	40,431.5
A3.2 Financiamiento Neto con Fuente de Pago de Transferencias Federales Etiquetadas (A3.2 = F2 - G2)			
F2. Financiamiento con Fuente de Pago de Transferencias Federales Etiquetadas			
G2. Amortización de la Deuda Pública con Gasto Etiquetado			
B2. Gasto Etiquetado (sin incluir Amortización de la Deuda Pública)	40,785.1	40,431.6	40,431.6
C2. Remanentes de Transferencias Federales Etiquetadas Aplicados en el Periodo			
VII. Balance Presupuestario de Recursos Etiquetados (VII = A2 + A3.2 - B2 + C2)		-0.1	-0.1
VIII. Balance Presupuestario de Recursos Etiquetados sin Financiamiento Neto (VIII = VII - A3.2)		-0.1	-0.1

CUENTA PÚBLICA DEL GOBIERNO, ORGANISMOS AUXILIARES Y AUTÓNOMOS DEL ESTADO DE MÉXICO 2019

Tecnológico de Estudios Superiores de Chimalhuacán						
Estado Analítico de Ingresos Detallado - LDF						
Del 1 de Enero al 31 de Diciembre de 2019						
(Miles de Pesos)						
Concepto	Ingreso					Diferencia
	Estimado	Ampliaciones/ (Reducciones)	Modificado	Devengado	Recaudado	
Ingresos de Libre Disposición						
A. Impuestos						
B. Cuotas y Aportaciones de Seguridad Social						
C. Contribuciones de Mejoras						
D. Derechos						
E. Productos						
F. Aprovechamientos						
G. Ingresos por Ventas de Bienes y Servicios	29,765.0	-29,765.0				
H. Participaciones (H=h1+h2+h3+h4+h5+h6+h7+h8+h9+h10+h11)						
h1) Fondo General de Participaciones						
h2) Fondo de Fomento Municipal						
h3) Fondo de Fiscalización y Recaudación						
h4) Fondo de Compensación						
h5) Fondo de Extracción de Hidrocarburos						
h6) Impuesto Especial Sobre Producción y Servicios						
h7) 0.136% de la Recaudación Federal Participable						
h8) 3.17% Sobre Extracción de Petróleo						
h9) Gasolinas y Diésel						
h10) Fondo del Impuesto Sobre la Renta						
h11) Fondo de Estabilización de los Ingresos de las Entidades Federativas						
I. Incentivos Derivados de la Colaboración Fiscal (I=i1+i2+i3+i4+i5)						
i1) Tenencia o Uso de Vehículos						
i2) Fondo de Compensación ISAN						
i3) Impuesto Sobre Automóviles Nuevos						
i4) Fondo de Compensación de Repesos-Intermedios						
i5) Otros Incentivos Económicos						
J. Transferencias	80,633.6	30,168.0	110,801.6	107,167.1	107,167.1	3,634.5
K. Convenios						
k1) Otros Convenios y Subsidios						
L. Otros Ingresos de Libre Disposición (L=l1+l2)						
l1) Participaciones en Ingresos Locales						
l2) Otros Ingresos de Libre Disposición						
I. Total de Ingresos de Libre Disposición (I=A+B+C+D+E+F+G+H+I+J+K+L)	110,398.6	403.0	110,801.6	107,167.1	107,167.1	3,634.5
Ingresos Excedentes de Ingresos de Libre Disposición						
Transferencias Federales Etiquetadas						
A. Aportaciones (A=a1+a2+a3+a4+a5+a6+a7+a8)						
a1) Fondo de Aportaciones para la Nómina Educativa y Gasto Operativo						
a2) Fondo de Aportaciones para los Servicios de Salud						
a3) Fondo de Aportaciones para la Infraestructura Social						
a4) Fondo de Aportaciones para el Fortalecimiento de los Municipios y de las Demarcaciones Territoriales del Distrito Federal						
a5) Fondo de Aportaciones Múltiples						
a6) Fondo de Aportaciones para la Educación Tecnológica y de Adultos						
a7) Fondo de Aportaciones para la Seguridad Pública de los Estados y del Distrito Federal						
a8) Fondo de Aportaciones para el Fortalecimiento de las Entidades Federativas						
B. Convenios (B=b1+b2+b3+b4)						
b1) Convenios de Protección Social en Salud						
b2) Convenios de Descentralización						
b3) Convenios de Reasignación						
b4) Otros Convenios y Subsidios						
C. Fondos Distintos de Aportaciones (C=c1+c2)						
c1) Fondo para Entidades Federativas y Municipios Productores de Hidrocarburos						
c2) Fondo Minero						
D. Transferencias, Subsidios y Subvenciones, y Pensiones y Jubilaciones						
E. Otras Transferencias Federales Etiquetadas						
II. Total de Transferencias Federales Etiquetadas (II = A + B + C + D + E)						
III. Ingresos Derivados de Financiamientos (III = A)						
A. Ingresos Derivados de Financiamientos						
IV. Total de Ingresos (IV = I + II + III)	110,398.6	403.0	110,801.6	107,167.1	107,167.1	3,634.5
Datos Informativos						
1. Ingresos Derivados de Financiamientos con Fuente de Pago de Ingresos de Libre Disposición						
2. Ingresos Derivados de Financiamientos con Fuente de Pago de Transferencias Federales Etiquetadas						
3. Ingresos Derivados de Financiamientos (3 = 1 + 2)						

Tecnológico de Estudios Superiores de Chimalhuacán Estado Analítico del Ejercicio del Presupuesto de Egresos Detallado - LDF Clasificación por Objeto del Gasto (Capítulo y Concepto) Del 1 de Enero al 31 de Diciembre de 2019 (Miles de Pesos)						
Concepto	Egresos					Subejercicio
	Aprobado	Ampliaciones/ (Reducciones)	Modificado	Devengado	Pagado	
I. Gasto No Etiquetado (I=A+B+C+D+E+F+G+H+I)	110,398.6	403.0	110,801.6	110,414.6	110,414.6	387.0
A. Servicios Personales (A=a1+a2+a3+a4+a5+a6+a7)	70,768.9	-437.1	70,331.8	69,978.3	69,978.3	353.5
a1) Remuneraciones al Personal de Carácter Permanente	38,345.6	-1,986.0	36,359.6	36,006.1	36,006.1	353.5
a2) Remuneraciones al Personal de Carácter Transitorio	1,130.8	316.8	1,447.6	1,447.6	1,447.6	
a3) Remuneraciones Adicionales y Especiales	14,543.1	1,433.9	15,977.0	15,977.0	15,977.0	
a4) Seguridad Social	7,782.5	654.3	8,436.8	8,436.8	8,436.8	
a5) Otras Prestaciones Sociales y Económicas	8,641.9	-795.8	7,846.1	7,846.1	7,846.1	
a6) Previsiones						
a7) Pago de Estímulos a Servidores Públicos	325.0	-60.3	264.7	264.7	264.7	
B. Materiales y Suministros (B=b1+b2+b3+b4+b5+b6+b7+b8+b9)	10,309.4	1,374.1	11,683.5	11,683.5	11,683.5	
b1) Materiales de Administración, Emisión de Documentos y Artículos Oficiales	2,929.8	-804.7	2,125.1	2,125.1	2,125.1	
b2) Alimentos y Utensilios	376.2	6.7	382.9	382.9	382.9	
b3) Materias Primas y Materiales de Producción y Comercialización						
b4) Materiales y Artículos de Construcción y de Reparación	4,248.5	3,120.7	7,369.2	7,369.2	7,369.2	
b5) Productos Químicos, Farmacéuticos y de Laboratorio	438.3	-71.3	367.0	367.0	367.0	
b6) Combustibles, Lubricantes y Aditivos	360.0	-98.5	261.5	261.5	261.5	
b7) Vestuario, Blancos, Prendas de Protección y Artículos Deportivos	722.5	69.9	792.4	792.4	792.4	
b8) Materiales y Suministros Para Seguridad						
b9) Herramientas, Refacciones y Accesorios Menores	1,234.1	-848.7	385.4	385.4	385.4	
C. Servicios Generales (C=c1+c2+c3+c4+c5+c6+c7+c8+c9)	14,805.3	822.6	15,627.9	15,627.9	15,627.9	
c1) Servicios Básicos	2,403.9	-44.0	2,359.9	2,359.9	2,359.9	
c2) Servicios de Arrendamiento	22.0		22.0	22.0	22.0	
c3) Servicios Profesionales, Científicos, Técnicos y Otros Servicios	5,016.0	461.1	5,477.1	5,477.1	5,477.1	
c4) Servicios Financieros, Bancarios y Comerciales	539.0	-76.8	462.2	462.2	462.2	
c5) Servicios de Instalación, Reparación, Mantenimiento y Conservación	4,554.7	576.8	5,131.5	5,131.5	5,131.5	
c6) Servicios de Comunicación Social y Publicidad	214.3	-167.5	46.8	46.8	46.8	
c7) Servicios de Traslado y Viáticos	141.9	-26.8	115.1	115.1	115.1	
c8) Servicios Oficiales	312.8	-289.3	23.5	23.5	23.5	
c9) Otros Servicios Generales	1,600.7	389.1	1,989.8	1,989.8	1,989.8	
D. Transferencias, Asignaciones, Subsidios y Otras Ayudas (D=d1+d2+d3+d4+d5+d6+d7+d8+d9)	704.8	-400.0	304.8	287.3	287.3	17.5
d1) Transferencias Internas y Asignaciones al Sector Público						
d2) Transferencias al Resto del Sector Público						
d3) Subsidios y Subvenciones	704.8	-400.0	304.8	287.3	287.3	17.5
d4) Ayudas Sociales						
d5) Pensiones y Jubilaciones						
d6) Transferencias a Fideicomisos, Mandatos y Otros Análogos						
d7) Transferencias a la Seguridad Social						
d8) Donativos						
d9) Transferencias al Exterior						
E. Bienes Muebles, Inmuebles e Intangibles (E=e1+e2+e3+e4+e5+e6+e7+e8+e9)	13,810.2	-956.6	12,853.6	12,837.6	12,837.6	16.0
e1) Mobiliario y Equipo de Administración	7,311.6	2,841.6	10,153.2	10,145.0	10,145.0	8.2
e2) Mobiliario y Equipo Educativo y Recreativo	676.3	-571.2	105.1	105.1	105.1	
e3) Equipo e Instrumental Médico y de Laboratorio	1,267.7	-1,259.5	8.2	8.2	8.2	0.0
e4) Vehículos y Equipo de Transporte	500.0	1.7	501.7	501.7	501.7	
e5) Equipo de Defensa y Seguridad						
e6) Maquinaria, Otros Equipos y Herramientas	4,014.8	-1,988.3	2,026.5	2,018.7	2,018.7	7.8
e7) Activos Biológicos						
e8) Bienes Inmuebles						
e9) Activos Intangibles	39.8	19.1	58.9	58.9	58.9	
F. Inversión Pública (F=f1+f2+f3)						
f1) Obra Pública en Bienes de Dominio Público						
f2) Obra Pública en Bienes Propios						
f3) Proyectos Productivos y Acciones de Fomento						
G. Inversiones Financieras y Otras Provisiones (G=g1+g2+g3+g4+g5+g6+g7)						
g1) Inversiones Para el Fomento de Actividades Productivas						
g2) Acciones y Participaciones de Capital						
g3) Compra de Títulos y Valores						
g4) Concesión de Préstamos						
g5) Inversiones en Fideicomisos, Mandatos y Otros Análogos						
Fideicomiso de Desastres Naturales (Informativo)						
g6) Otras Inversiones Financieras						
g7) Provisiones para Contingencias y Otras Erogaciones Especiales						
H. Participaciones y Aportaciones (H=h1+h2+h3)						
h1) Participaciones						
h2) Aportaciones						
h3) Convenios						
I. Deuda Pública (I=i1+i2+i3+i4+i5+i6+i7)						
i1) Amortización de la Deuda Pública						
i2) Intereses de la Deuda Pública						
i3) Comisiones de la Deuda Pública						
i4) Gastos de la Deuda Pública						
i5) Costo por Coberturas						
i6) Apoyos Financieros						
i7) Adeudos de Ejercicios Fiscales Anteriores (ADEFAS)						

CUENTA PÚBLICA DEL GOBIERNO, ORGANISMOS AUXILIARES Y AUTÓNOMOS DEL ESTADO DE MÉXICO 2019

Concepto	Egresos					Subejercicio
	Aprobado	Ampliaciones/ (Reducciones)	Modificado	Devengado	Pagado	
II. Gasto Etiquetado (II=A+B+C+D+E+F+G+H+I)						
A. Servicios Personales (A=a1+a2+a3+a4+a5+a6+a7)						
a1) Remuneraciones al Personal de Carácter Permanente						
a2) Remuneraciones al Personal de Carácter Transitorio						
a3) Remuneraciones Adicionales y Especiales						
a4) Seguridad Social						
a5) Otras Prestaciones Sociales y Económicas						
a6) Previsiones						
a7) Pago de Estímulos a Servidores Públicos						
B. Materiales y Suministros (B=b1+b2+b3+b4+b5+b6+b7+b8+b9)						
b1) Materiales de Administración, Emisión de Documentos y Artículos Oficiales						
b2) Alimentos y Utensilios						
b3) Materias Primas y Materiales de Producción y Comercialización						
b4) Materiales y Artículos de Construcción y de Reparación						
b5) Productos Químicos, Farmacéuticos y de Laboratorio						
b6) Combustibles, Lubricantes y Aditivos						
b7) Vestuario, Blancos, Prendas de Protección y Artículos Deportivos						
b8) Materiales y Suministros Para Seguridad						
b9) Herramientas, Refacciones y Accesorios Menores						
C. Servicios Generales (C=c1+c2+c3+c4+c5+c6+c7+c8+c9)						
c1) Servicios Básicos						
c2) Servicios de Arrendamiento						
c3) Servicios Profesionales, Científicos, Técnicos y Otros Servicios						
c4) Servicios Financieros, Bancarios y Comerciales						
c5) Servicios de Instalación, Reparación, Mantenimiento y Conservación						
c6) Servicios de Comunicación Social y Publicidad						
c7) Servicios de Traslado y Viáticos						
c8) Servicios Oficiales						
c9) Otros Servicios Generales						
D. Transferencias, Asignaciones, Subsidios y Otras Ayudas (D=d1+d2+d3+d4+d5+d6+d7+d8+d9)						
d1) Transferencias Internas y Asignaciones al Sector Público						
d2) Transferencias al Resto del Sector Público						
d3) Subsidios y Subvenciones						
d4) Ayudas Sociales						
d5) Pensiones y Jubilaciones						
d6) Transferencias a Fideicomisos, Mandatos y Otros Análogos						
d7) Transferencias a la Seguridad Social						
d8) Donativos						
d9) Transferencias al Exterior						
E. Bienes Muebles, Inmuebles e Intangibles (E=e1+e2+e3+e4+e5+e6+e7+e8+e9)						
e1) Mobiliario y Equipo de Administración						
e2) Mobiliario y Equipo Educativo y Recreativo						
e3) Equipo e Instrumental Médico y de Laboratorio						
e4) Vehículos y Equipo de Transporte						
e5) Equipo de Defensa y Seguridad						
e6) Maquinaria, Otros Equipos y Herramientas						
e7) Activos Biológicos						
e8) Bienes Inmuebles						
e9) Activos Intangibles						
F. Inversión Pública (F=f1+f2+f3)						
f1) Obra Pública en Bienes de Dominio Público						
f2) Obra Pública en Bienes Propios						
f3) Proyectos Productivos y Acciones de Fomento						
G. Inversiones Financieras y Otras Provisiones (G=g1+g2+g3+g4+g5+g6+g7)						
g1) Inversiones Para el Fomento de Actividades Productivas						
g2) Acciones y Participaciones de Capital						
g3) Compra de Títulos y Valores						
g4) Concesión de Préstamos						
g5) Inversiones en Fideicomisos, Mandatos y Otros Análogos						
Fideicomiso de Desastres Naturales (Informativo)						
g6) Otras Inversiones Financieras						
g7) Provisiones para Contingencias y Otras Erogaciones Especiales						
H. Participaciones y Aportaciones (H=h1+h2+h3)						
h1) Participaciones						
h2) Aportaciones						
h3) Convenios						
I. Deuda Pública (I=i1+i2+i3+i4+i5+i6+i7)						
i1) Amortización de la Deuda Pública						
i2) Intereses de la Deuda Pública						
i3) Comisiones de la Deuda Pública						
i4) Gastos de la Deuda Pública						
i5) Costo por Coberturas						
i6) Apoyos Financieros						
i7) Adeudos de Ejercicios Fiscales Anteriores (ADEFAS)						
III. Total de Egresos (III = I + II)	110,398.6	403.0	110,801.6	110,414.6	110,414.6	387.0

Tecnológico de Estudios Superiores de Chimalhuacán						
Estado Analítico del Ejercicio del Presupuesto de Egresos Detallado						
Clasificación Administrativa						
Del 1 de Enero al 31 de Diciembre de 2019						
(Miles de Pesos)						
Concepto ☉	Egresos					Subejercicio
	Aprobado	Ampliaciones/ (Reducciones)	Modificado	Devengado	Pagado	
I. Gasto No Etiquetado (I=A+B+C+D+E+F+G+H)	110,398.6	403.0	110,801.6	110,414.6	110,414.6	387.0
Tecnológico de Estudios Superiores de Chimalhuacán (210C230000)	110,398.6	403.0	110,801.6	110,414.6	110,414.6	387.0
II. Gasto Etiquetado (II=A+B+C+D+E+F+G+H)						
Tecnológico de Estudios Superiores de Chimalhuacán (210C230000)						
III. Total de Egresos (III = I + II)	110,398.6	403.0	110,801.6	110,414.6	110,414.6	387.0

Tecnológico de Estudios Superiores de Chimalhuacán
Estado Analítico del Ejercicio del Presupuesto de Egresos Detallado
Clasificación Funcional (Finalidad y Función)
Del 1 de Enero al 31 de Diciembre de 2019
(Miles de Pesos)

Concepto (c)	Egresos					Subejercicio
	Aprobado (d)	Ampliaciones/ (Reducciones)	Modificado	Devengado	Pagado	
I. Gasto no Etiquetado (I=A+B+C+D)	110,398.6	403.0	110,801.6	110,414.6	110,414.6	387.0
A. Gobierno (A=a1+a2+a3+a4+a5+a6+a7+a8)						
a1) Legislación						
a2) Justicia						
a3) Coordinación de la Política de Gobierno						
a4) Relaciones Exteriores						
a5) Asuntos Financieros y Hacendarios						
a6) Seguridad Nacional						
a7) Asuntos de Orden Público y de Seguridad Interior						
a8) Otros Servicios Generales						
B. Desarrollo Social (B=b1+b2+b3+b4+b5+b6+b7)	110,398.6	403.0	110,801.6	110,414.6	110,414.6	387.0
b1) Protección Ambiental						
b2) Vivienda y Servicios a la Comunidad						
b3) Salud						
b4) Recreación, Cultura y Otras Manifestaciones Sociales						
b5) Educación	110,398.6	403.0	110,801.6	110,414.6	110,414.6	387.0
b6) Protección Social						
b7) Otros Asuntos Sociales						
C. Desarrollo Económico (C=c1+c2+c3+c4+c5+c6+c7+c8+c9)						
c1) Asuntos Económicos, Comerciales y Laborales en General						
c2) Agropecuaria, Silvicultura, Pesca y Caza						
c3) Combustibles y Energía						
c4) Minería, Manufacturas y Construcción						
c5) Transporte						
c6) Comunicaciones						
c7) Turismo						
c8) Ciencia, Tecnología e Innovación						
c9) Otras Industrias y Otros Asuntos Económicos						
D. Otras no Clasificadas en Funciones Anteriores (D=d1+d2+d3+d4)						
d1) Transacciones de la Deuda Pública / Costo Financiero de la Deuda						
d2) Transferencias, Participaciones y Aportaciones Entre Diferentes Niveles y Órdenes de Gobierno						
d3) Saneamiento del Sistema Financiero						
d4) Adeudos de Ejercicios Fiscales Anteriores						
II. Gasto Etiquetado (II=A+B+C+D)						
A. Gobierno (A=a1+a2+a3+a4+a5+a6+a7+a8)						
a1) Legislación						
a2) Justicia						
a3) Coordinación de la Política de Gobierno						
a4) Relaciones Exteriores						
a5) Asuntos Financieros y Hacendarios						
a6) Seguridad Nacional						
a7) Asuntos de Orden Público y de Seguridad Interior						
a8) Otros Servicios Generales						
B. Desarrollo Social (B=b1+b2+b3+b4+b5+b6+b7)						
b1) Protección Ambiental						
b2) Vivienda y Servicios a la Comunidad						
b3) Salud						
b4) Recreación, Cultura y Otras Manifestaciones Sociales						
b5) Educación						
b6) Protección Social						
b7) Otros Asuntos Sociales						
C. Desarrollo Económico (C=c1+c2+c3+c4+c5+c6+c7+c8+c9)						
c1) Asuntos Económicos, Comerciales y Laborales en General						
c2) Agropecuaria, Silvicultura, Pesca y Caza						
c3) Combustibles y Energía						
c4) Minería, Manufacturas y Construcción						
c5) Transporte						
c6) Comunicaciones						
c7) Turismo						
c8) Ciencia, Tecnología e Innovación						
c9) Otras Industrias y Otros Asuntos Económicos						
D. Otras no Clasificadas en Funciones Anteriores (D=d1+d2+d3+d4)						
d1) Transacciones de la Deuda Pública / Costo Financiero de la Deuda						
d2) Transferencias, Participaciones y Aportaciones Entre Diferentes Niveles y Órdenes de Gobierno						
d3) Saneamiento del Sistema Financiero						
d4) Adeudos de Ejercicios Fiscales Anteriores						
III. Total de Egresos (III = I + II)	110,398.6	403.0	110,801.6	110,414.6	110,414.6	387.0

T E S C H I

Tecnológico de Estudios Superiores de Chimalhuacán Estado Analítico del Ejercicio del Presupuesto de Egresos Detallado Clasificación de Servicios Personales por Categoría Del 1 de Enero al 31 de Diciembre de 2019 (Miles de Pesos)						
Concepto (c)	Egresos					Subejercicio
	Aprobado	Ampliaciones/ (Reducciones)	Modificado	Devengado	Pagado	
I. Gasto no Etiketado (I=A+B+C+D+E+F)	70,768.9	-437.1	70,331.8	69,978.3	69,978.3	353.5
A. Personal Administrativo y de Servicio Público	70,768.9	-437.1	70,331.8	69,978.3	69,978.3	353.5
B. Magisterio						
C. Servicios de Salud (C=c1+c2)						
c1) Personal Administrativo						
c2) Personal Médico, Paramédico y afin						
D. Seguridad Pública						
E. Gastos asociados a la Implementación de nuevas leyes federales o reformas a las mismas (E = e1 + e2)						
e1) Nombre del Programa o Ley 1						
e2) Nombre del Programa o Ley 2						
F. Sentencias laborales definitivas						
II. Gasto Etiketado (II=A+B+C+D+E+F)						
A. Personal Administrativo y de Servicio Público						
B. Magisterio						
C. Servicios de Salud (C=c1+c2)						
c1) Personal Administrativo						
c2) Personal Médico, Paramédico y afin						
D. Seguridad Pública						
E. Gastos asociados a la Implementación de nuevas leyes federales o reformas a las mismas (E = e1 + e2)						
e1) Nombre del Programa o Ley 1						
e2) Nombre del Programa o Ley 2						
F. Sentencias laborales definitivas						
III. Total del Gasto en Servicios Personales (III = I + II)	70,768.9	-437.1	70,331.8	69,978.3	69,978.3	353.5